

DRZWI

WEWNĘTRZNE

2016



The mark of
responsible forestry
Look for FSC® certified products





Naszym atutem jest doświadczenie

Jesteśmy rodzinną firmą, która swój prężny rozwój oraz dzisiejszy status zawdzięcza prawdziwym pasjonatom i najlepszym fachowcom - własnym przodkom. Nasza działalność w zakresie produkcji drzwi trwa z sukcesem nieprzerwanie już prawie 40 lat. W początkowych latach funkcjonowania firmy (rok 1976), naszą specjalizacją były różnorodne usługi stolarskie dla każdego rodzaju Klientów. Z czasem działalność naszą zawężiliśmy do drewnianych drzwi oraz okien, by w późniejszych latach wyspecjalizować się typowo w produkcji drzwi. Dzięki wyraźnemu ukierunkowaniu mogliśmy skupić się na konkretnym produkcie, zakupić coraz bardziej nowoczesny sprzęt do produkcji, podejmować coraz to nowe wyzwania związane z tym określonym profilem działalności. Ta odważna decyzja pozwoliła nam również na stałą poprawę jakości naszego produktu, dzięki czemu mogliśmy dołączyć do grona niekwestionowanych liderów w produkcji drzwi.

Bogata oferta, ale i skupienie na indywidualnych potrzebach

Nasza firma od wielu, wielu lat specjalizuje się w szczególnej i wymagającej profesji, jaką jest wszechstronna produkcja drzwi. Przez wiele lat ciężkiej pracy i doskonalenia fachowych umiejętności doszliśmy niemal do perfekcji w kwestii nie tylko technicznego wykonania i wykończenia naszych wyrobów, ale i na płaszczyźnie oferowanego wyboru. ERKADO oferuje Państwu bogaty wybór zarówno drzwi wewnętrznych jak i zewnętrznych, które charakteryzują się niepowtarzalnym stylem, dopracowanymi detalami oraz najwyższą jakością wykonania. Wszystkie nasze produkty są zawsze aktualne z trendami i nowoczesne. Jednocześnie proponujemy modele zupełnie klasyczne i ponadczasowe. Stawiamy na szeroki wybór, bo dobrze wiemy, że gustów jest wiele, a my pragniemy sprostać nawet tym najbardziej wymagającym.

■ DRZWI RAMIAKOWE STILE	4
DAGLEZJA nowość	8
DEBECJA nowość	10
FORSYCJA nowość	12
LAWENDA nowość	14
JUKA.....	16
FREZJA nowość	18
NEMEZJA	20
MAGNOLIA	22
BERBERYS	24
FLOKS.....	26
KROKUS	28
DALIA	30
KAMELIA.....	32
PETUNIA.....	34
MALWA	36
IRYS.....	38
AZALIA.....	40
HIACYNT	42
FRAGI	44
■ DRZWI SZKLANE GRAF	48
■ DRZWI PŁYTOWE	54
ALEJA LUX nowość	57
BRAND	58
CETRA	58
SAMUN	58
DORA.....	59
EKA	59
MANHATTAN	60
TOP.....	60
GAMA	60
TOLEDO	61
BROADWAY	61
GALERIA	62
ALEJA	62
UNO.....	62
ZEFIR	63
CORTINA	63
UNO LUX	64
CLASIC.....	65
■ DRZWI WEWNĘTRZNE WEJŚCIOWE 	66
HERSE SET	70
HERSE LUX SET	71
HERSE MAX SET	74
OŚCIEŻNICA STAŁA I REGULOWANA DO SERII HERSE SET	78
■ DRZWI WEWNĘTRZNE WEJŚCIOWE PRZECIWOPOŻAROWE 	79
LEDA EI30	79
LEDA EI60	79
■ DRZWI HYBRYDOWE	81
BOSTON	82
MESA	83
NEVADA	84
MONTANA	85
OMAHA	86
DALLAS	87
TAMPA	88
■ OKUCIA	89
■ INFORMACJE TECHNICZNE	92
■ SYSTEM PRZESUWNY NAŚCIENNY	94
■ SYSTEMY PRZESUWNE CHOWANE W ŚCIANĘ	96
■ DRZWI DWUSKRZYDŁOWE	100
■ NAŚWIETLA	104
■ OŚCIEŻNICE	106
OŚCIEŻNICA REGULOWANA NAKŁADKOWA DO OŚCIEŻNICY STALOWEJ	108
OŚCIEŻNICA REGULOWANA DO SKRZYDŁA BEZPRZYLGOWEGO	109
OŚCIEŻNICA REGULOWANA DO SKRZYDŁA PRZYLGOWEGO	110
OŚCIEŻNICA STAŁA DO SKRZYDŁA PRZYLGOWEGO.....	111



STILE

TECNOLOGIA
RAMIAKOWA




DRZWI
STILE
RAMIAKOWE



TECHNOLOGIA RAMIAKOWA **STILE**

GREKO




ORZECH GREKO

WENGE GREKO

ZŁOTY DĄB GREKO

SANREMO GREKO

GREKO



DĄB GREKO

SONOMA GREKO

BIAŁY GREKO ¹⁾

DĄB SZARY GREKO

DRZWI RAMIAKOWE
STILE

GREKO



SOSNA BIAŁA GREKO

DĄB ŚREDNI GREKO

WIĄZ GREKO

ORZECH GREKO/BIAŁY GREKO

TECHNOLOGIA RAMIAKOWA **STILE CPL**

CPL



AKACJA CPL

SZARY DĄB CPL

WENGE CPL

¹⁾ folia biała gładka imitująca powierzchnię malowaną

STILE TECHNOLOGIA RAMIAKOWA


■ CECHY KONSTRUKCYJNE



Stabilna poprzeczka grubości 22 mm



Nowoczesne szkło hartowane mleczne lub innowacyjne szkło klejone VSG matowe



Efektowna folia GREKO lub odporna folia CPL



Estetyczne bezramkowe szklenie na wpust



Praktyczne trzy zawiasy 2-czopowe z regulacją osadzone w masywnym pionowym ramiaku grubości 40 mm



Trwałe połączenie kołkowe



KONSTRUKCJA

- ramiaki z płyty MDF oklejone folią GREKO lub CPL

WYPEŁNIENIE

- płyciny z płyty HDF o grubości 4 mm oklejone folią GREKO lub CPL
- panele 10 mm i 12 mm fazowane oraz płyciny 16 mm płaskie w wybranych dekorach

OKUCIA

- skrzydła przylgowe: trzy srebrne zawiasy 2-czopowe z regulacją w płaszczyźnie poziomej
- skrzydła bezprzylgowe: trzy zawiasy ukryte z regulacją w trzech płaszczyznach
- zamek na klucz, na wkładkę patentową, zamek oszczędnościowy lub z blokadą

SZKLENIE

- szyba hartowana mleczna lub szkło klejone VSG szyba mleczna bezpieczna, obustronnie gładka

DOSTĘPNE ROZWIĄZANIA (str. 94-100)

SP1Nz	SP1Nb	SP2N	SP1C.100	SP2C.100	SP1C.125	SP2C.125	SP1C.100ZN	SP2C.100ZN	SP1C.125ZN	SP2C.125ZN	DD
-------	-------	------	----------	----------	----------	----------	------------	------------	------------	------------	----

DOSTĘPNE SZEROKOŚCI SKRZYDEŁ

60	70	80	90	100
----	----	----	----	-----

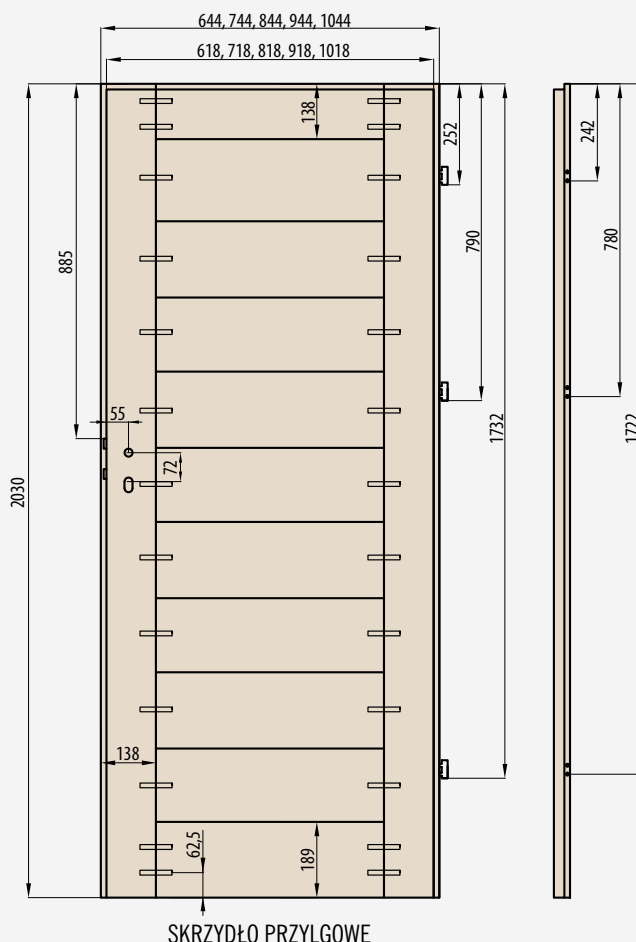
Drzwi ramiakowe STILE

charakteryzują się wyjątkowo solidną konstrukcją ponieważ zarówno ramiaki jak i poprzeczki wykonane są z pełnego materiału MDF. Wykorzystywana jest tu również nowa technologia oklejania polegająca na unikaniu widocznych miejsc połączeń okleiny. Większa waga skrzydła, mocna konstrukcja, brak widocznych połączeń okleiny, wykorzystanie zawiasów dwuczopowych i solidność wykonania to czynniki wpływające znacząco na estetykę i jakość produktu.

Technologia STILE CPL

polega na oklejaniu powierzchni płaskiej oraz felca drzwiowego laminatem CPL grubości 0,2 mm o wysokim poziomie odporności na zarysowania i przetarcia.

Laminat CPL posiada wiele zalet technicznych. Cechuje go wysoka odporność na uderzenia, ścieranie, zadrapania oraz wysokie temperatury i promieniowanie UV. Zastosowanie tego typu materiału pozwala na użytkowanie drzwi w pomieszczeniach tzw. „trudnych” [narażonych na wyższe temperatury, wilgoć lub ponadprzeciętną eksploatację].



DRZWI RAMIAKOWE
STILE

DAGLEZJA

SKRZYDŁA DRZWIOWE WEWNĄTRZLOKALOWE RAMIAKOWE STILE PRZYLGOWE I BEZPRZYLGOWE

NOWOŚĆ



■ KONSTRUKCJA

- skrzydło przylgowe lub bezprzylgowe wykonane w technologii ramiakowej STILE
- ramiaki z płyty MDF pokryte okleiną GREKO
- płyciny z płyty HDF o grubości 4mm pokryte okleiną GREKO

■ OKUCIA

- trzy srebrne zawiasy 2-czopowe z regulacją w płaszczyźnie poziomej w skrzydle przylgowym
- trzy ukryte zawiasy w skrzydle bezprzylgowym
- zamek zasuwkowy w skrzydle przylgowym i magnetyczny w skrzydle bezprzylgowym na klucz, wkładkę patentową, oszczędnościowy lub z blokadą

■ SZKLENIE

- szyba hartowana mleczna lub szkło klejone VSG 221
- szyba mleczna bezpieczna, obustronnie gładka
- możliwość zmiany strony szklenia na REWERS (AWERS szklenie standardowe)

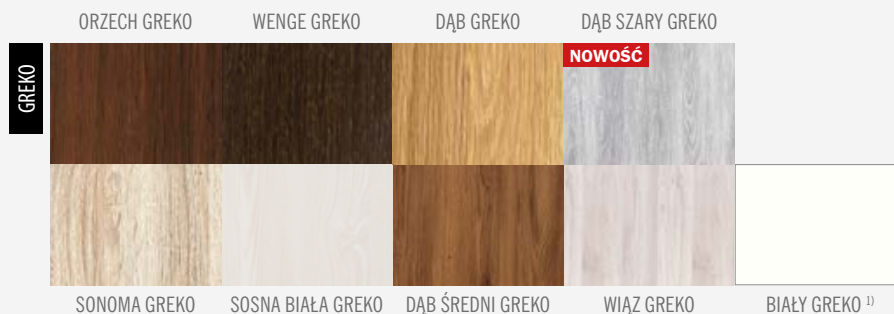
■ DOSTĘPNE ROZWIĄZANIA (str. 94-100)

SP1Nz	SP1Nb	SP2N	SP1C.100	SP2C.100
SP1C.125	SP2C.125	SP1C.100ZN	SP2C.100ZN	
SP1C.125ZN	SP2C.125ZN	DD		

■ DOSTĘPNE SZEROKOŚCI SKRZYDEŁ

60	70	80	90	100
----	----	----	----	-----

DAGLEZJA 1



¹⁾ okleina biała gładka imitująca powierzchnię malowaną, ²⁾ ramiaki pionowe biały greko, poprzeczne elementy i płyciny orzech greko

GREKO 480,00 zł* / 590,40 zł**

NOWOŚĆ



DAGLEZJA 1

NOWOŚĆ



DAGLEZJA 2

NOWOŚĆ



DAGLEZJA 3

NOWOŚĆ



DAGLEZJA 4

NOWOŚĆ



DAGLEZJA 5

NOWOŚĆ



DAGLEZJA 6

NOWOŚĆ



DAGLEZJA 7

NOWOŚĆ



DAGLEZJA 8

AKCESORIA ZA DOPŁATĄ

podcięcie wentylacyjne

20,00 zł* / 24,60 zł**

tuleje tworzywowe drewnopodobne
(4 szt.)

15,00 zł* / 18,45 zł**

tuleje metalowe okrągłe i kwadratowe (4 szt.);
wykończenie: nikiel szczotkowany lub patyna

80,00 zł* / 98,40 zł**

kratka wentylacyjna

(tylko dla skrzydeł o szerokościach: 80, 90, 100)

20,00 zł* / 24,60 zł**

skrzydło przylgowe i bezprzylgowe „100”

40,00 zł* / 49,20 zł**

szkło klejone VSG 221 szyba mleczna bezpieczna,
obustronnie gładka

cena za 1 sztukę szyby

8,00 zł* / 9,84 zł**

osłonki na zawiasy w skrzydle przylgowym
(kolor: złoty, chrom połysk, chrom mat, patyna);
cena za komplet na 1 zawias

9,00 zł* / 11,07 zł**

* CENA NETTO, ** CENA BRUTTO, */** Cena dotyczy skrzydła i nie obejmuje klamki oraz ościeżnicy



DEBECJA

SKRZYDŁA DRZWIOWE WEWNĄTRZLOKALOWE RAMIAKOWE STILE PRZYLGOWE I BEZPRZYLGOWE



DRZWI RAMIAKOWE STILE

■ KONSTRUKCJA

- skrzydło przylgowe lub bezprzylgowe wykonane w technologii ramiakowej STILE
- ramiaki z płyty MDF pokryte okleiną GREKO
- płyciny z płyty HDF o grubości 4mm pokryte okleiną GREKO

■ OKUCIA

- trzy srebrne zawiasy 2-czopowe z regulacją w płaszczyźnie poziomej w skrzydle przylgowym
- trzy ukryte zawiasy w skrzydle bezprzylgowym
- zamek zasuwkowy w skrzydle przylgowym i magnetyczny w skrzydle bezprzylgowym na klucz, wkładkę patentową, oszczędnościowy lub z blokadą

■ SZKLENIE

- szyba hartowana mleczna lub szkło klejone VSG 221
- szyba mleczna bezpieczna, obustronnie gładka
- możliwość zmiany strony szklenia na REWERS (AWERS szklenie standardowe)


■ DOSTĘPNE ROZWIĄZANIA (str. 94-100)

SP1Nz	SP1Nb	SP2N	SP1C.100	SP2C.100
SP1C.125	SP2C.125	SP1C.100ZN	SP2C.100ZN	
SP1C.125ZN	SP2C.125ZN	DD		

■ DOSTĘPNE SZEROKOŚCI SKRZYDEŁ

60	70	80	90	100
----	----	----	----	-----

DEBECJA 1



¹⁾ okleina biała gładka imitująca powierzchnię malowaną, ²⁾ ramiaki pionowe biały greko, poprzeczne elementy i płyciny orzech greko

GREKO 480,00 zł* / 590,40 zł**



DEBECJA 1



DEBECJA 2



DEBECJA 3



DEBECJA 4



DEBECJA 5



DEBECJA 6



DEBECJA 7

AKCESORIA ZA DOPŁATĄ

podcięcie wentylacyjne **20,00 zł* / 24,60 zł****

tuleje tworzywowe drewnopodobne (4 szt.) **15,00 zł* / 18,45 zł****

tuleje metalowe okrągłe i kwadratowe (4 szt.);
wykończenie: nikiel szczotkowany lub patyna **80,00 zł* / 98,40 zł****

kratka wentylacyjna (tylko dla skrzydeł o szerokościach: 80, 90, 100) **20,00 zł* / 24,60 zł****

skrzydło przylgowe i bezprzylgowe „100” **40,00 zł* / 49,20 zł****

szkło klejone VSG 221 szyba mleczna bezpieczna,
obustronnie gładka
cena za 1 sztukę szyby **35,00 zł* / 43,05 zł****

osłonki na zawiasy w skrzydle przylgowym
(kolor: złoty, chrom połysk, chrom mat, patyna);
cena za komplet na 1 zawias **9,00 zł* / 11,07 zł****

* CENA NETTO, ** CENA BRUTTO, */** Cena dotyczy skrzydła i nie obejmuje klamki oraz ościeżnicy



FORSYCJA

HIT CENOWY!

SKRZYDŁA DRZWIOWE WEWNĄTRZLOKALOWE RAMIAKOWE STILE PRZYLGOWE I BEZPRZYLGOWE

NOWOŚĆ



■ KONSTRUKCJA

- skrzydło przylgowe lub bezprzylgowe wykonane w technologii ramiakowej STILE
- ramiaki z płyty MDF pokryte okleiną GREKO lub CPL
- płyciny z płyty HDF o grubości 4mm pokryte okleiną GREKO lub CPL

■ OKUCIA

- trzy srebrne zawiasy 2-czopowe z regulacją w płaszczyźnie poziomej w skrzydle przylgowym
- trzy ukryte zawiasy w skrzydle bezprzylgowym
- zamek zasuwkowy w skrzydle przylgowym i magnetyczny w skrzydle bezprzylgowym na klucz, wkładkę patentową, oszczędnościowy lub z blokadą

■ SZKLENIE

- szyba hartowana mleczna lub szkło klejone VSG 221
- szyba mleczna bezpieczna, obustronnie gładka
- możliwość zmiany strony szklenia na REWERS (AWERS szklenie standardowe)

■ DOSTĘPNE ROZWIĄZANIA (str. 94-100)

SP1Nz	SP1Nb	SP2N	SP1C.100	SP2C.100
SP1C.125	SP2C.125	SP1C.100ZN	SP2C.100ZN	
SP1C.125ZN	SP2C.125ZN	DD		

■ DOSTĘPNE SZEROKOŚCI SKRZYDEŁ

60	70	80	90	100
----	----	----	----	-----

FORSYCJA 4

ORZECH GREKO

WENGE GREKO

ZŁOTY DĄB GREKO

SANREMO GREKO

DĄB GREKO

DĄB SZARY GREKO




SONOMA GREKO

SOSNA BIAŁA GREKO

DĄB ŚREDNI GREKO

WIĄZ GREKO

BIAŁY GREKO ¹⁾




AKACJA CPL

SZARY DĄB CPL

WENGE CPL

¹⁾ okleina biała gładka imitująca powierzchnię malowaną, ²⁾ ramiaki pionowe biały greko, poprzeczne elementy i płyciny orzech greko

GREKO 339,00 zł* / 416,97 zł**
CPL 399,00 zł* / 490,77 zł**



AKCESORIA ZA DOPŁATĄ

podcięcie wentylacyjne	20,00 zł* / 24,60 zł**
tuleje tworzywowe drewnopodobne (4 szt.)	15,00 zł* / 18,45 zł**
tuleje metalowe okrągłe i kwadratowe (4 szt.); wykończenie: nikiel szczotkowany lub patyna	80,00 zł* / 98,40 zł**
kratka wentylacyjna (tylko dla skrzydeł o szerokościach: 80, 90, 100)	20,00 zł* / 24,60 zł**
skrzydło przylgowe i bezprzylgowe „100”	40,00 zł* / 49,20 zł**
szkło klejone VSG 221 szyba mleczna bezpieczna, obustronnie gładka	
FORSYCJA 1 i 4.....	210,00 zł* / 258,30 zł**
FORSYCJA 2.....	110,00 zł* / 135,30 zł**
FORSYCJA 5 i 7.....	140,00 zł* / 172,20 zł**
FORSYCJA 6.....	70,00 zł* / 86,10 zł**
osłonki na zawiasy w skrzydle przylgowym (kolor: złoty, chrom połysk, chrom mat, patyna); cena za komplet na 1 zawias	9,00 zł* / 11,07 zł**

* CENA NETTO, ** CENA BRUTTO, */** Cena dotyczy skrzydła i nie obejmuje klamki oraz ościeżnicy



LAWENDA

HIT CENOWY!

SKRZYDŁA DRZWIOWE WEWNĄTRZLOKALOWE RAMIAKOWE STILE PRZYLGOWE I BEZPRZYLGOWE



KONSTRUKCJA

- skrzydło przylgowe lub bezprzylgowe wykonane w technologii ramiakowej STILE
- ramiaki z płyty MDF pokryte okleiną GREKO lub CPL
- płyciny z płyty HDF o grubości 4mm pokryte okleiną GREKO lub CPL (ustojenie poziome)

OKUCIA

- trzy srebrne zawiasy 2-czopowe z regulacją w płaszczyźnie poziomej w skrzydle przylgowym
- trzy ukryte zawiasy w skrzydle bezprzylgowym
- zamek zasuwkowy w skrzydle przylgowym i magnetyczny w skrzydle bezprzylgowym na klucz, wkładkę patentową, oszczędnościowy lub z blokadą

SZKLENIE

- szyba hartowana mleczna lub szkło klejone VSG 221
- szyba mleczna bezpieczna, obustronnie gładka
- możliwość zmiany strony szklenia na REWERS (AWERS szklenie standardowe).

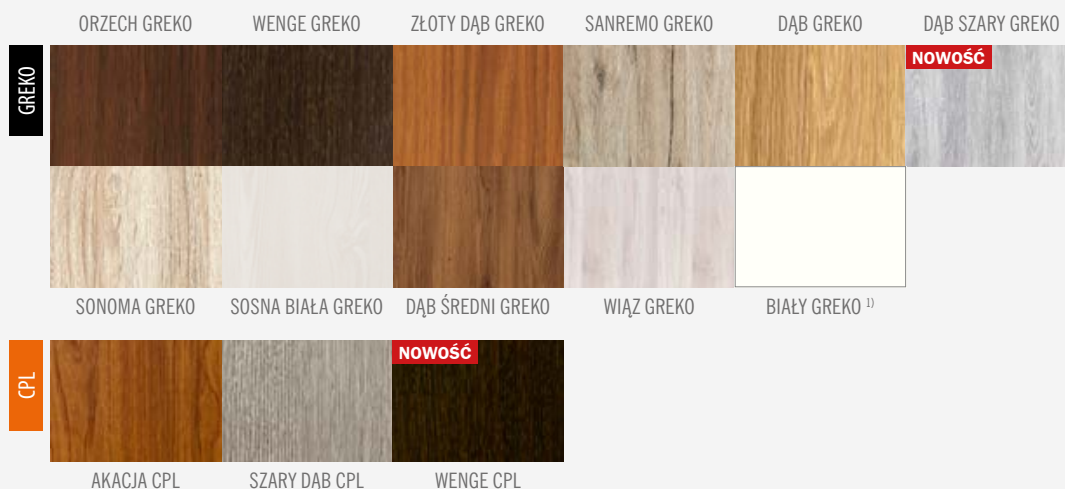
DOSTĘPNE ROZWIĄZANIA (str. 94-100)

SP1Nz	SP1Nb	SP2N	SP1C.100	SP2C.100
SP1C.125	SP2C.125	SP1C.100ZN	SP2C.100ZN	
SP1C.125ZN	SP2C.125ZN	DD		

DOSTĘPNE SZEROKOŚCI SKRZYDEŁ

60	70	80	90	100
----	----	----	----	-----

LAWENDA 1



¹⁾ okleina biała gładka imitująca powierzchnię malowaną

GREKO 339,00 zł* / 416,97 zł**
CPL 399,00 zł* / 490,77 zł**



LAWENDA 1

LAWENDA 2

LAWENDA 3



LAWENDA 4

LAWENDA 5

LAWENDA 6



LAWENDA 7

LAWENDA 8

LAWENDA 9

AKCESORIA ZA DOPŁATĄ

podcięcie wentylacyjne **20,00 zł* / 24,60 zł****

tuleje tworzywowe drewnopodobne (4 szt.) **15,00 zł* / 18,45 zł****

tuleje metalowe okrągłe i kwadratowe (4 szt.);
 wykończenie: nikiel szczotkowany lub patyna **80,00 zł* / 98,40 zł****

kratka wentylacyjna (tylko dla skrzydeł o szerokościach: 80, 90, 100) **20,00 zł* / 24,60 zł****

skrzydło przylgowe i bezprzylgowe „100” **40,00 zł* / 49,20 zł****

szkło klejone VSG 221 szyba mleczna bezpieczna, obustronnie gładka

LAWENDA 1 i 7	195,00 zł* / 239,85 zł**
LAWENDA 2 i 5	65,00 zł* / 79,95 zł**
LAWENDA 4 i 6	130,00 zł* / 159,90 zł**
LAWENDA 8	95,00 zł* / 116,85 zł**
LAWENDA 9	8,00 zł* / 9,84 zł**

ostonki na zawiasy w skrzydle przylgowym (kolor: złoty, chrom połysk, chrom mat, patyna);
 cena za komplet na 1 zawias **9,00 zł* / 11,07 zł****



* CENA NETTO, ** CENA BRUTTO
 */** Cena dotyczy skrzydła i nie obejmuje klamki oraz ościeżnicy

JUKA

HIT CENOWY!

SKRZYDŁA DRZWIOWE WEWNĄTRZLOKALOWE RAMIAKOWE STILE PRZYLGOWE I BEZPRZYLGOWE



KONSTRUKCJA

- skrzydło przylgowe lub bezprzylgowe wykonane w technologii ramiakowej STILE
- ramiaki z płyty MDF pokryte okleiną GREKO lub CPL
- płyciny z płyty HDF o grubości 4mm pokryte okleiną GREKO lub CPL (ustojenie poziome)

OKUCIA

- trzy srebrne zawiasy 2-czopowe z regulacją w płaszczyźnie poziomej w skrzydle przylgowym
- trzy ukryte zawiasy w skrzydle bezprzylgowym
- zamek zasuwkowy w skrzydle przylgowym i magnetyczny w skrzydle bezprzylgowym na klucz, wkładkę patentową, oszczędnościowy lub z blokadą

SZKLENIE

- szyba hartowana mleczna lub szkło klejone VSG 221
- szyba mleczna bezpieczna, obustronnie gładka
- możliwość zmiany strony szklenia na REWERS (AWERS szklenie standardowe)

DOSTĘPNE ROZWIĄZANIA (str. 94-100)

SP1Nz	SP1Nb	SP2N	SP1C.100	SP2C.100
SP1C.125	SP2C.125	SP1C.100ZN	SP2C.100ZN	
SP1C.125ZN	SP2C.125ZN	DD		

DOSTĘPNE SZEROKOŚCI SKRZYDEŁ

60	70	80	90	100
----	----	----	----	-----

JUKA 1



¹⁾ okleina biała gładka imitująca powierzchnię malowaną

GREKO 339,00 zł* / 416,97 zł**
CPL 399,00 zł* / 490,77 zł**



JUKA 1

JUKA 2

JUKA 3

JUKA 4



JUKA 5

JUKA 6

JUKA 7

JUKA 8

AKCESORIA ZA DOPŁATĄ

podcięcie wentylacyjne **20,00 zł* / 24,60 zł****

tuleje tworzywowe drewnopodobne (4 szt.) **15,00 zł* / 18,45 zł****

tuleje metalowe okrągłe i kwadratowe (4 szt.);
wykończenie: nikiel szczotkowany lub patyna **80,00 zł* / 98,40 zł****

kratka wentylacyjna (tylko dla skrzydeł o szerokościach: 80, 90, 100) **20,00 zł* / 24,60 zł****

skrzydło przylgowe i bezprzylgowe „100” **40,00 zł* / 49,20 zł****

szkło klejone VSG 221 szyba mleczna bezpieczna, obustronnie gładka

JUKA 1.....	200,00 zł* / 246,00 zł**
JUKA 2.....	107,00 zł* / 132,84 zł**
JUKA 3.....	14,00 zł* / 19,68 zł**
JUKA 4.....	200,00 zł* / 246,00 zł**
JUKA 5.....	150,00 zł* / 184,50 zł**
JUKA 6.....	100,00 zł* / 123,00 zł**
JUKA 7.....	50,00 zł* / 61,50 zł**
JUKA 8.....	—

osłonki na zawiasy w skrzydle przylgowym (kolor: złoty, chrom połysk, chrom mat, patyna);
cena za komplet na 1 zawias **9,00 zł* / 11,07 zł****

* CENA NETTO, ** CENA BRUTTO, */** Cena dotyczy skrzydła i nie obejmuje klamki oraz ościeżnicy



FREZJA

SKRZYDŁA DRZWIOWE WEWNĄTRZLOKALOWE RAMIAKOWE STILE PRZYLGOWE I BEZPRZYLGOWE



KONSTRUKCJA

- skrzydło przylgowe lub bezprzylgowe wykonane w technologii ramiakowej STILE
- ramiaki z płyty MDF pokryte okleiną GREKO
- panele z płyty HDF o grubości 16 mm (w modelu FREZJA 2 także płycina 4 mm) pokryte okleiną GREKO

OKUCIA

- trzy srebrne zawiasy 2-czopowe z regulacją w płaszczyźnie poziomej w skrzydle przylgowym
- trzy ukryte zawiasy w skrzydle bezprzylgowym
- zamek zasuwkowy w skrzydle przylgowym i magnetyczny w skrzydle bezprzylgowym na klucz, wkładkę patentową, oszczędnościowy lub z blokadą

SZKLENIE

- szyba hartowana mleczna 4 mm w FREZJA 1 i 5 oraz 8 mm w FREZJA 3 lub szyba mleczna bezpieczna obustronnie gładka VSG221 w FREZJA 1 i 5 lub VSG441 w FREZJA 3
- możliwość zmiany strony szklenia na REWERS (AWERS szklenie standardowe)

DOSTĘPNE ROZWIĄZANIA (str. 94-100)

SP1Nz	SP1Nb	SP2N	SP1C.100	SP2C.100
SP1C.125	SP2C.125	SP1C.100ZN	SP2C.100ZN	
SP1C.125ZN	SP2C.125ZN	DD		

DOSTĘPNE SZEROKOŚCI SKRZYDEŁ

60	70	80	90	100
----	----	----	----	-----

FREZJA 1



¹⁾ okleina biała gładka imitująca powierzchnię malowaną

GREKO 480,00 zł* / 590,40 zł**



FREZJA 1

FREZJA 2



FREZJA 3

FREZJA 4



FREZJA 5



FREZJA 6

AKCESORIA ZA DOPŁATĄ

podcięcie wentylacyjne **20,00 zł* / 24,60 zł****

tuleje tworzywowe drewnopodobne (4 szt.) **15,00 zł* / 18,45 zł****

tuleje metalowe okrągłe i kwadratowe (4 szt.);
wykończenie: nikiel szczotkowany lub patyna **80,00 zł* / 98,40 zł****

kratka wentylacyjna (tylko dla skrzydeł o szerokościach: 80, 90, 100) **20,00 zł* / 24,60 zł****

skrzydło przylgowe i bezprzylgowe „100” **40,00 zł* / 49,20 zł****

szkło klejone VSG szyba mleczna bezpieczna, obustronnie gładka
FREZJA 1 (VSG 221) **60,00 zł* / 73,80 zł****
FREZJA 3 (VSG 441) **100,00 zł* / 123,00 zł****
FREZJA 5 (VSG 221) **30,00 zł* / 36,90 zł****

ostonki na zawiasy w skrzydle przylgowym (kolor: złoty, chrom połysk, chrom mat, patyna);
cena za komplet na 1 zawias **9,00 zł* / 11,07 zł****

DRZWI RAMIAKOWE
STILE



* CENA NETTO, ** CENA BRUTTO,
*/** Cena dotyczy skrzydła i nie obejmuje klamki oraz ościeżnicy

NEMEZJA

SKRZYDŁA DRZWIOWE WEWNĄTRZLOKALOWE RAMIAKOWE STILE PRZYLGOWE I BEZPRZYLGOWE

NOWOŚĆ



■ KONSTRUKCJA

- skrzydło przylgowe lub bezprzylgowe wykonane w technologii ramiakowej STILE
- ramiaki z płyty MDF pokryte okleiną GREKO
- panele z płyty HDF o grubości 10 mm fazowane i pokryte okleiną w wybranych dekorach GREKO

■ OKUCIA

- trzy srebrne zawiasy 2-czopowe z regulacją w płaszczyźnie poziomej w skrzydle przylgowym
- trzy ukryte zawiasy w skrzydle bezprzylgowym
- zamek zasuwkowy w skrzydle przylgowym i magnetyczny w skrzydle bezprzylgowym na klucz, wkładkę patentową, oszczędnościowy lub z blokadą

■ SZKLENIE

- szyba hartowana mleczna lub szkło klejone VSG 221
- szyba mleczna bezpieczna, obustronnie gładka
- możliwość zmiany strony szklenia na REWERS (AWERS szklenie standardowe)

■ DOSTĘPNE ROZWIĄZANIA (str. 94-100)

SP1Nz	SP1Nb	SP2N	SP1C.100	SP2C.100
SP1C.125	SP2C.125	SP1C.100ZN	SP2C.100ZN	
SP1C.125ZN	SP2C.125ZN	DD		

■ DOSTĘPNE SZEROKOŚCI SKRZYDEŁ

60	70	80	90	100
----	----	----	----	-----


NEMEZJA 6

ORZECH GREKO

DĄB GREKO

DĄB ŚREDNI GREKO

WIĄZ GREKO



SONOMA GREKO

SOSNA BIAŁA GREKO

BIAŁY GREKO ¹⁾

DĄB SZARY GREKO

¹⁾ okleina biała gładka imitująca powierzchnię malowaną

GREKO 550,00 zł* / 676,50 zł**



■ AKCESORIA ZA DOPLATĄ

podcięcie wentylacyjne	20,00 zł* / 24,60 zł**
tuleje tworzywowe drewnopodobne (4 szt.)	15,00 zł* / 18,45 zł**
tuleje metalowe okrągłe i kwadratowe (4 szt.); wykończenie: nikiel szczotkowany lub patyna	80,00 zł* / 98,40 zł**
kratka wentylacyjna (tylko dla skrzydeł o szerokościach: 80, 90, 100)	20,00 zł* / 24,60 zł**
skrzydło przylgowe i bezprzylgowe „100”	40,00 zł* / 49,20 zł**
szkło klejone VSG 221 szyba mleczna bezpieczna, obustronnie gładka	
NEMEZJA 1	220,00 zł* / 270,60 zł**
NEMEZJA 2	200,00 zł* / 246,00 zł**
NEMEZJA 3 i 7	170,00 zł* / 209,10 zł**
NEMEZJA 4	150,00 zł* / 184,50 zł**
NEMEZJA 5	20,00 zł* / 24,60 zł**
osłonki na zawiasy w skrzydle przylgowym (kolor: złoty, chrom połysk, chrom mat, patyna); cena za komplet na 1 zawias	9,00 zł* / 11,07 zł**

* CENA NETTO, ** CENA BRUTTO, */** Cena dotyczy skrzydła i nie obejmuje klamki oraz ościeżnicy



MAGNOLIA

SKRZYDŁA DRZWIOWE WEWNĄTRZLOKALOWE RAMIAKOWE STILE PRZYLGOWE I BEZPRZYLGOWE



KONSTRUKCJA

- skrzydło przylgowe lub bezprzylgowe wykonane w technologii ramiakowej STILE
- ramiaki z płyty MDF pokryte okleiną GREKO lub CPL
- płyciny z płyty HDF o grubości 4mm pokryte okleiną GREKO lub CPL

OKUCIA

- trzy srebrne zawiasy 2-czopowe z regulacją w płaszczyźnie poziomej w skrzydle przylgowym
- trzy ukryte zawiasy w skrzydle bezprzylgowym
- zamek zasuwkowy w skrzydle przylgowym i magnetyczny w skrzydle bezprzylgowym na klucz, wkładkę patentową, oszczędnościowy lub z blokadą

SZKLENIE

- szyba hartowana mleczna lub szkło klejone VSG 221
- szyba mleczna bezpieczna, obustronnie gładka
- możliwość zmiany strony szklenia na REWERS (AWERS szklenie standardowe)

DOSTĘPNE ROZWIĄZANIA (str. 94-100)

SP1Nz	SP1Nb	SP2N	SP1C.100	SP2C.100
SP1C.125	SP2C.125	SP1C.100ZN	SP2C.100ZN	
SP1C.125ZN	SP2C.125ZN	DD		

DOSTĘPNE SZEROKOŚCI SKRZYDEŁ

60	70	80	90	100
----	----	----	----	-----

MAGNOLIA 1

	ORZECH GREKO	WENGE GREKO	ZŁOTY DĄB GREKO	SANREMO GREKO	DĄB GREKO	BIAŁY GREKO ¹⁾	DĄB SZARY GREKO
GREKO							NOWOŚĆ
CPL			NOWOŚĆ				
	AKACJA CPL	SZARY DĄB CPL	WENGE CPL				

¹⁾ okleina biała gładka imitująca powierzchnię malowaną, ²⁾ ramiaki pionowe biały greko, poprzeczne elementy i płyciny orzech greko

GREKO	420,00 zł* / 516,60 zł**
CPL	480,00 zł* / 590,40 zł**



MAGNOLIA 1



MAGNOLIA 2



MAGNOLIA 3



MAGNOLIA 4



MAGNOLIA 5



MAGNOLIA 6



MAGNOLIA 7



MAGNOLIA 8

AKCESORIA ZA DOPŁATĄ

podcięcie wentylacyjne	20,00 zł* / 24,60 zł**
tuleje tworzywowe drewnopodobne (4 szt.)	15,00 zł* / 18,45 zł**
tuleje metalowe okrągłe i kwadratowe (4 szt.); wykończenie: nikiel szczotkowany lub patyna	80,00 zł* / 98,40 zł**
kratka wentylacyjna (tylko dla skrzydeł o szerokościach: 80, 90, 100)	20,00 zł* / 24,60 zł**
skrzydło przylgowe i bezprzylgowe „100”	40,00 zł* / 49,20 zł**
szkło klejone VSG 221 szyba mleczna bezpieczna, obustronnie gładka cena za 1 sztukę szyby	19,00 zł* / 23,37 zł**
osłonki na zawiasy w skrzydle przylgowym (kolor: złoty, chrom połysk, chrom mat, patyna); cena za komplet na 1 zawias	9,00 zł* / 11,07 zł**

* CENA NETTO, ** CENA BRUTTO, */** Cena dotyczy skrzydła i nie obejmuje klamki oraz ościeżnicy



BERBERYS

SKRZYDŁA DRZWIOWE WEWNĄTRZLOKALOWE RAMIAKOWE STILE PRZYLGOWE I BEZPRZYLGOWE



KONSTRUKCJA

- skrzydło przylgowe lub bezprzylgowe wykonane w technologii ramiakowej STILE
- ramiaki z płyty MDF pokryte okleiną GREKO lub CPL
- płyciny z płyty HDF o grubości 4mm pokryte okleiną GREKO lub CPL
- wstawki z aluminium szczotkowanego

OKUCIA

- trzy srebrne zawiasy 2-czopowe z regulacją w płaszczyźnie poziomej w skrzydle przylgowym
- trzy ukryte zawiasy w skrzydle bezprzylgowym
- zamek zasuwkowy w skrzydle przylgowym i magnetyczny w skrzydle bezprzylgowym na klucz, wkładkę patentową, oszczędnościowy lub z blokadą

SZKLENIE

- szyba hartowana mleczna lub szkło klejone VSG 221
- szyba mleczna bezpieczna, obustronnie gładka
- możliwość zmiany strony szklenia na REWERS (AWERS szklenie standardowe)

DOSTĘPNE ROZWIĄZANIA (str. 94-100)

SP1Nz	SP1Nb	SP2N	SP1C.100	SP2C.100
SP1C.125	SP2C.125	SP1C.100ZN	SP2C.100ZN	
SP1C.125ZN	SP2C.125ZN	DD		

DOSTĘPNE SZEROKOŚCI SKRZYDEŁ

60	70	80	90	100
----	----	----	----	-----

BERBERYS 1

	ORZECH GREKO	WENGE GREKO	ZŁOTY DĄB GREKO	SANREMO GREKO	DĄB GREKO	DĄB SZARY GREKO
GREKO						
CPL						

¹⁾ okleina biała gładka imitująca powierzchnię malowaną

GREKO 560,00 zł* / 688,80 zł**
CPL 620,00 zł* / 762,60 zł**



BERBERYS 1



BERBERYS 2



BERBERYS 3



BERBERYS 4



BERBERYS 5



BERBERYS 6



BERBERYS 7



BERBERYS 8

AKCESORIA ZA DOPŁATĄ

podcięcie wentylacyjne **20,00 zł* / 24,60 zł****

tuleje tworzywowe drewnopodobne (4 szt.) **15,00 zł* / 18,45 zł****

tuleje metalowe okrągłe i kwadratowe (4 szt.);
wykończenie: nikiel szczotkowany lub patyna **80,00 zł* / 98,40 zł****

kratka wentylacyjna (tylko dla skrzydeł o szerokościach: 80, 90, 100) **20,00 zł* / 24,60 zł****

skrzydło przylgowe i bezprzylgowe „100” **40,00 zł* / 49,20 zł****

szkło klejone VSG 221 szyba mleczna bezpieczna,
obustronnie gładka
cena za 1 sztukę szyby **19,00 zł* / 23,37 zł****

osłonki na zawiasy w skrzydle przylgowym
(kolor: złoty, chrom połysk, chrom mat, patyna);
cena za komplet na 1 zawias **9,00 zł* / 11,07 zł****

* CENA NETTO, ** CENA BRUTTO, */** Cena dotyczy skrzydła i nie obejmuje klamki oraz ościeżnicy



FLOKS

SKRZYDŁA DRZWIOWE WEWNĄTRZLOKALOWE RAMIAKOWE STILE PRZYLGOWE I BEZPRZYLGOWE



KONSTRUKCJA

- skrzydło przylgowe lub bezprzylgowe wykonane w technologii ramiakowej STILE
- ramiaki z płyty MDF pokryte okleiną GREKO lub CPL
- płyciny z płyty HDF o grubości 4mm pokryte okleiną GREKO lub CPL
- wstawki z aluminium szczotkowanego

OKUCIA

- trzy srebrne zawiasy 2-czopowe z regulacją w płaszczyźnie poziomej w skrzydle przylgowym
- trzy ukryte zawiasy w skrzydle bezprzylgowym
- zamek zasuwkowy w skrzydle przylgowym i magnetyczny w skrzydle bezprzylgowym na klucz, wkładkę patentową, oszczędnościowy lub z blokadą

SZKLENIE

- szyba hartowana mleczna lub szkło klejone VSG 221
- szyba mleczna bezpieczna, obustronnie gładka
- możliwość zmiany strony szklenia na REWERS (AWERS szklenie standardowe)

DOSTĘPNE ROZWIĄZANIA (str. 94-100)

SP1Nz	SP1Nb	SP2N	SP1C.100	SP2C.100
SP1C.125	SP2C.125	SP1C.100ZN	SP2C.100ZN	
SP1C.125ZN	SP2C.125ZN	DD		

DOSTĘPNE SZEROKOŚCI SKRZYDEŁ

60	70	80	90	100
----	----	----	----	-----

FLOKS 1



¹⁾ okleina biała gładka imitująca powierzchnię malowaną

GREKO 580,00 zł* / 713,40 zł**
CPL 640,00 zł* / 787,20 zł**



FLOKS 1



FLOKS 2



FLOKS 3



FLOKS 4



FLOKS 5



FLOKS 6



FLOKS 7



FLOKS 8

AKCESORIA ZA DOPŁATĄ

podcięcie wentylacyjne	20,00 zł* / 24,60 zł**
tuleje tworzywowe drewnopodobne (4 szt.)	15,00 zł* / 18,45 zł**
tuleje metalowe okrągłe i kwadratowe (4 szt.); wykończenie: nikiel szczotkowany lub patyna	80,00 zł* / 98,40 zł**
kratka wentylacyjna (tylko dla skrzydeł o szerokościach: 80, 90, 100)	20,00 zł* / 24,60 zł**
skrzydło przylgowe i bezprzylgowe „100”	40,00 zł* / 49,20 zł**
szkło klejone VSG 221 szyba mleczna bezpieczna, obustronnie gładka cena za 1 sztukę szyby	23,00 zł* / 28,29 zł**
osłonki na zawiasy w skrzydle przylgowym (kolor: złoty, chrom połysk, chrom mat, patyna); cena za komplet na 1 zawias	9,00 zł* / 11,07 zł**

* CENA NETTO, ** CENA BRUTTO, */** Cena dotyczy skrzydła i nie obejmuje klamki oraz ościeżnicy



KROKUS

SKRZYDŁA DRZWIOWE WEWNĄTRZLOKALOWE RAMIAKOWE STILE PRZYLGOWE I BEZPRZYLGOWE



KONSTRUKCJA

- skrzydło przylgowe lub bezprzylgowe wykonane w technologii ramiakowej STILE
- ramiaki z płyty MDF pokryte okleiną GREKO lub CPL
- płyciny z płyty HDF o grubości 4mm pokryte okleiną GREKO lub CPL
- wstawki z aluminium szczotkowanego

OKUCIA

- trzy srebrne zawiasy 2-czopowe z regulacją w płaszczyźnie poziomej w skrzydle przylgowym
- trzy ukryte zawiasy w skrzydle bezprzylgowym
- zamek zasuwkowy w skrzydle przylgowym i magnetyczny w skrzydle bezprzylgowym na klucz, wkładkę patentową, oszczędnościowy lub z blokadą

SZKLENIE

- szyba hartowana mleczna lub szkło klejone VSG 221
- szyba mleczna bezpieczna, obustronnie gładka
- możliwość zmiany strony szklenia na REWERS (AWERS szklenie standardowe)

DOSTĘPNE ROZWIĄZANIA (str. 94-100)

SP1Nz	SP1Nb	SP2N	SP1C.100	SP2C.100
SP1C.125	SP2C.125	SP1C.100ZN	SP2C.100ZN	
SP1C.125ZN	SP2C.125ZN	DD		

DOSTĘPNE SZEROKOŚCI SKRZYDEŁ

60	70	80	90	100
----	----	----	----	-----

KROKUS 1

	ORZECH GREKO	WENGE GREKO	ZŁOTY DĄB GREKO	SANREMO GREKO	DĄB GREKO	DĄB SZARY GREKO
GREKO						
CPL						

¹⁾ okleina biała gładka imitująca powierzchnię malowaną

GREKO 480,00 zł* / 590,40 zł**
CPL 540,00 zł* / 664,20 zł**



KROKUS 1



KROKUS 2



KROKUS 3



KROKUS 4



KROKUS 5



KROKUS 6

AKCESORIA ZA DOPŁATĄ

podcięcie wentylacyjne	20,00 zł* / 24,60 zł**
tuleje tworzywowe drewnopodobne (4 szt.)	15,00 zł* / 18,45 zł**
tuleje metalowe okrągłe i kwadratowe (4 szt.); wykończenie: nikiel szczotkowany lub patyna	80,00 zł* / 98,40 zł**
kratka wentylacyjna (tylko dla skrzydeł o szerokościach: 80, 90, 100)	20,00 zł* / 24,60 zł**
skrzydło przylgowe i bezprzylgowe „100”	40,00 zł* / 49,20 zł**
szkło klejone VSG 221 szyba mleczna bezpieczna, obustronnie gładka cena za 1 sztukę szyby	60,00 zł* / 73,80 zł**
osłonki na zawiasy w skrzydle przylgowym (kolor: złoty, chrom połysk, chrom mat, patyna); cena za komplet na 1 zawias	9,00 zł* / 11,07 zł**

* CENA NETTO, ** CENA BRUTTO, */** Cena dotyczy skrzydła i nie obejmuje klamki oraz ościeżnicy



DALIA

SKRZYDŁA DRZWIOWE WEWNĄTRZLOKALOWE RAMIAKOWE STILE PRZYLGOWE I BEZPRZYLGOWE



DALIA 1

ORZECH GREKO

GREKO



■ KONSTRUKCJA

- skrzydło przylgowe lub bezprzylgowe wykonane w technologii ramiakowej STILE
- ramiaki z płyty MDF pokryte okleiną GREKO
- panele z płyty HDF o grubości 12 mm fazowane i pokryte okleiną w wybranych dekorach greko
- zlicowane ramiaki pionowe z poziomymi

■ OKUCIA

- trzy srebrne zawiasy 2-czopowe z regulacją w płaszczyźnie poziomej w skrzydle przylgowym
- trzy ukryte zawiasy w skrzydle bezprzylgowym
- zamek zasuwkowy w skrzydle przylgowym i magnetyczny w skrzydle bezprzylgowym na klucz, wkładkę patentową, oszczędnościowy lub z blokadą

■ SZKLENIE

- szyba hartowana mleczna lub szkło klejone VSG 221
- szyba mleczna bezpieczna, obustronnie gładka
- możliwość zmiany strony szklenia na REWERS (AWERS szklenie standardowe)

■ DOSTĘPNE ROZWIĄZANIA (str. 94-100)

SP1Nz SP1Nb SP2N SP1C.125 SP2C.125

SP1C.125ZN SP2C.125ZN DD

■ DOSTĘPNE SZEROKOŚCI SKRZYDEŁ

60 70 80 90 100

GREKO 590,00 zł* / 725,70 zł**



DALIA 1

DALIA 2

DALIA 3

■ AKCESORIA ZA DOPŁATĄ

podcięcie wentylacyjne **20,00 zł* / 24,60 zł****

tuleje tworzywowe drewnopodobne (4 szt.) **15,00 zł* / 18,45 zł****

tuleje metalowe okrągłe i kwadratowe (4 szt.);
wykończenie: nikiel szczotkowany lub patyna **80,00 zł* / 98,40 zł****

kratka wentylacyjna (tylko dla skrzydeł o szerokościach: 80, 90, 100) **20,00 zł* / 24,60 zł****

skrzydło przylgowe i bezprzylgowe „100” **40,00 zł* / 49,20 zł****

szkło klejone VSG 221 szyba mleczna bezpieczna, obustronnie gładka

Dalia 1 **130,00 zł* / 159,90 zł****

Dalia 2 **80,00 zł* / 98,84 zł****

osłonki na zawiasy w skrzydle przylgowym (kolor: złoty, chrom połysk, chrom mat, patyna);
cena za komplet na 1 zawias

9,00 zł* / 11,07 zł**

* CENA NETTO, ** CENA BRUTTO, */** Cena dotyczy skrzydła i nie obejmuje klamki oraz ościeżnicy



KAMELIA

SKRZYDŁA DRZWIOWE WEWNĄTRZLOKALOWE RAMIAKOWE STILE PRZYLGOWE I BEZPRZYLGOWE



KONSTRUKCJA

- skrzydło przylgowe lub bezprzylgowe wykonane w technologii ramiakowej STILE
- ramiaki z płyty MDF pokryte okleiną GREKO lub CPL
- płyciny z płyty HDF o grubości 4mm pokryte okleiną GREKO lub CPL

OKUCIA

- trzy srebrne zawiasy 2-czopowe z regulacją w płaszczyźnie poziomej w skrzydle przylgowym
- trzy ukryte zawiasy w skrzydle bezprzylgowym
- zamek zasuwkowy w skrzydle przylgowym i magnetyczny w skrzydle bezprzylgowym na klucz, wkładkę patentową, oszczędnościowy lub z blokadą

SZKLENIE

- szyba hartowana mleczna lub szkło klejone VSG 221
- szyba mleczna bezpieczna, obustronnie gładka
- możliwość zmiany strony szklenia na REWERS (AWERS szklenie standardowe).

DOSTĘPNE ROZWIĄZANIA (str. 94-100)

SP1Nz	SP1Nb	SP2N	SP1C.100	SP2C.100
SP1C.125	SP2C.125	SP1C.100ZN	SP2C.100ZN	
SP1C.125ZN	SP2C.125ZN	DD		

DOSTĘPNE SZEROKOŚCI SKRZYDEŁ

60	70	80	90	100
----	----	----	----	-----

KAMELIA 1

	ORZECH GREKO	WENGE GREKO	ZŁOTY DĄB GREKO	SANREMO GREKO	DĄB GREKO	BIAŁY GREKO ¹⁾	DĄB SZARY GREKO
GREKO							NOWOŚĆ
			NOWOŚĆ				
CPL							

¹⁾ okleina biała gładka imitująca powierzchnię malowaną, ²⁾ ramiaki pionowe biały greko, poprzeczne elementy i płyciny orzech greko

GREKO 480,00 zł* / 590,40 zł**
CPL 540,00 zł* / 664,20 zł**



KAMELIA 1



KAMELIA 2



KAMELIA 3



KAMELIA 4



KAMELIA 5



KAMELIA 6



KAMELIA 7



KAMELIA 8

AKCESORIA ZA DOPŁATĄ

podcięcie wentylacyjne	20,00 zł* / 24,60 zł**
tuleje tworzywowe drewnopodobne (4 szt.)	15,00 zł* / 18,45 zł**
tuleje metalowe okrągłe i kwadratowe (4 szt.); wykończenie: nikiel szczotkowany lub patyna	80,00 zł* / 98,40 zł**
kratka wentylacyjna (tylko dla skrzydeł o szerokościach: 80, 90, 100)	20,00 zł* / 24,60 zł**
skrzydło przylgowe i bezprzylgowe „100”	40,00 zł* / 49,20 zł**
szkło klejone VSG 221 szyba mleczna bezpieczna, obustronnie gładka cena za 1 sztukę szyby	8,00 zł* / 9,84 zł**
osłonki na zawiasy w skrzydle przylgowym (kolor: złoty, chrom połysk, chrom mat, patyna); cena za komplet na 1 zawias	9,00 zł* / 11,07 zł**

* CENA NETTO, ** CENA BRUTTO, */** Cena dotyczy skrzydła i nie obejmuje klamki oraz ościeżnicy



PETUNIA

SKRZYDŁA DRZWIOWE WEWNĄTRZLOKALOWE RAMIAKOWE STILE PRZYLGOWE I BEZPRZYLGOWE



KONSTRUKCJA

- skrzydło przylgowe lub bezprzylgowe wykonane w technologii ramiakowej STILE
- ramiaki z płyty MDF pokryte okleiną GREKO lub CPL
- płyciny z płyty HDF o grubości 4mm pokryte okleiną GREKO lub CPL

OKUCIA

- trzy srebrne zawiasy 2-czopowe z regulacją w płaszczyźnie poziomej w skrzydle przylgowym
- trzy ukryte zawiasy w skrzydle bezprzylgowym
- zamek zasuwkowy w skrzydle przylgowym i magnetyczny w skrzydle bezprzylgowym na klucz, wkładkę patentową, oszczędnościowy lub z blokadą

SZKLENIE

- szyba hartowana mleczna lub szkło klejone VSG 221
- szyba mleczna bezpieczna, obustronnie gładka
- możliwość zmiany strony szklenia na REWERS (AWERS szklenie standardowe)

DOSTĘPNE ROZWIĄZANIA (str. 94-100)

SP1Nz	SP1Nb	SP2N	SP1C.100	SP2C.100
SP1C.125	SP2C.125	SP1C.100ZN	SP2C.100ZN	
SP1C.125ZN	SP2C.125ZN	DD		

DOSTĘPNE SZEROKOŚCI SKRZYDEŁ

60	70	80	90	100
----	----	----	----	-----

PETUNIA 1

	ORZECH GREKO	WENGE GREKO	ZŁOTY DĄB GREKO	SANREMO GREKO	DĄB GREKO	DĄB SZARY GREKO
GREKO						
CPL						

¹⁾ okleina biała gładka imitująca powierzchnię malowaną

GREKO 480,00 zł* / 590,40 zł**
CPL 540,00 zł* / 664,20 zł**



PETUNIA 1



PETUNIA 2



PETUNIA 3



PETUNIA 4



PETUNIA 5



PETUNIA 6



PETUNIA 7



PETUNIA 8

AKCESORIA ZA DOPŁATĄ

podcięcie wentylacyjne **20,00 zł* / 24,60 zł****

tuleje tworzywowe drewnopodobne (4 szt.) **15,00 zł* / 18,45 zł****

tuleje metalowe okrągłe i kwadratowe (4 szt.);
 wykończenie: nikiel szczotkowany lub patyna **80,00 zł* / 98,40 zł****

kratka wentylacyjna (tylko dla skrzydeł o szerokościach: 80, 90, 100) **20,00 zł* / 24,60 zł****

skrzydło przylgowe i bezprzylgowe „100” **40,00 zł* / 49,20 zł****

szkło klejone VSG 221 szyba mleczna bezpieczna, obustronnie gładka
 cena za 1 sztukę szyby **12,00 zł* / 14,76 zł****

osłonki na zawiasy w skrzydle przylgowym (kolor: złoty, chrom połysk, chrom mat, patyna);
 cena za komplet na 1 zawias **9,00 zł* / 11,07 zł****

* CENA NETTO, ** CENA BRUTTO, */** Cena dotyczy skrzydła i nie obejmuje klamki oraz ościeżnicy



MALWA

SKRZYDŁA DRZWIOWE WEWNĄTRZLOKALOWE RAMIAKOWE STILE PRZYLGOWE I BEZPRZYLGOWE



KONSTRUKCJA

- skrzydło przylgowe lub bezprzylgowe wykonane w technologii ramiakowej STILE
- ramiaki z płyty MDF pokryte okleiną GREKO lub CPL
- płyciny z płyty HDF o grubości 4mm pokryte okleiną GREKO lub CPL
- wstawki z aluminium szczotkowanego

OKUCIA

- trzy srebrne zawiasy 2-czopowe z regulacją w płaszczyźnie poziomej w skrzydle przylgowym,
- trzy ukryte zawiasy w skrzydle bezprzylgowym
- zamek zasuwkowy w skrzydle przylgowym i magnetyczny w skrzydle bezprzylgowym na klucz, wkładkę patentową, oszczędnościowy lub z blokadą

SZKLENIE

- szyba hartowana mleczna lub szkło klejone VSG 221
- szyba mleczna bezpieczna, obustronnie gładka
- możliwość zmiany strony szklenia na REWERS (AWERS szklenie standardowe)

DOSTĘPNE ROZWIĄZANIA (str. 94-100)

SP1Nz	SP1Nb	SP2N	SP1C.100	SP2C.100
SP1C.125	SP2C.125	SP1C.100ZN	SP2C.100ZN	
SP1C.125ZN	SP2C.125ZN	DD		

DOSTĘPNE SZEROKOŚCI SKRZYDEŁ

60	70	80	90	100
----	----	----	----	-----

MALWA 2



¹⁾ okleina biała gładka imitująca powierzchnię malowaną

GREKO 550,00 zł* / 676,50 zł**
CPL 610,00 zł* / 750,30 zł**



MALWA 1

MALWA 2

MALWA 3

MALWA 4

MALWA 5

MALWA 6

MALWA 7

MALWA 8

○ SZYBA MLECZNA

● ALUMINIUM SZCZOTKOWANE

* CENA NETTO, ** CENA BRUTTO, */** Cena dotyczy skrzydła i nie obejmuje klamki oraz ościeżnicy

AKCESORIA ZA DOPŁATĄ

podcięcie wentylacyjne	20,00 zł* / 24,60 zł**
tuleje tworzywowe drewnopodobne (4 szt.)	15,00 zł* / 18,45 zł**
tuleje metalowe okrągłe i kwadratowe (4 szt.); wykończenie: nikiel szczotkowany lub patyna	80,00 zł* / 98,40 zł**
kratka wentylacyjna (tylko dla skrzydeł o szerokościach: 80, 90, 100)	20,00 zł* / 24,60 zł**
skrzydło przylgowe i bezprzylgowe „100”	40,00 zł* / 49,20 zł**
szkło klejone VSG 221 szyba mleczna bezpieczna, obustronnie gładka cena za 1 sztukę szyby	8,00 zł* / 9,84 zł**
osłonki na zawiasy w skrzydle przylgowym (kolor: złoty, chrom połysk, chrom mat, patyna); cena za komplet na 1 zawias	9,00 zł* / 11,07 zł**



IRYS

SKRZYDŁA DRZWIOWE WEWNĄTRZLOKALOWE RAMIAKOWE STILE PRZYLGOWE I BEZPRZYLGOWE



■ KONSTRUKCJA

- skrzydło przylgowe lub bezprzylgowe wykonane w technologii ramiakowej STILE
- ramiaki z płyty MDF pokryte okleiną GREKO lub CPL
- płyciny z płyty HDF o grubości 4mm pokryte okleiną GREKO lub CPL

■ OKUCIA

- trzy srebrne zawiasy 2-czopowe z regulacją w płaszczyźnie poziomej w skrzydle przylgowym
- trzy ukryte zawiasy w skrzydle bezprzylgowym
- zamek zasuwkowy w skrzydle przylgowym i magnetyczny w skrzydle bezprzylgowym na klucz, wkładkę patentową, oszczędnościowy lub z blokadą

■ SZKLENIE

- szyba hartowana mleczna lub szkło klejone VSG 221
- szyba mleczna bezpieczna, obustronnie gładka
- możliwość zmiany strony szklenia na REWERS (AWERS szklenie standardowe)

■ DOSTĘPNE ROZWIĄZANIA (str. 94-100)

SP1Nz	SP1Nb	SP2N	SP1C.100	SP2C.100
SP1C.125	SP2C.125	SP1C.100ZN	SP2C.100ZN	
SP1C.125ZN	SP2C.125ZN	DD		

■ DOSTĘPNE SZEROKOŚCI SKRZYDEŁ

60	70	80	90	100
----	----	----	----	-----

IRYS 1



¹⁾ okleina biała gładka imitująca powierzchnię malowaną

GREKO 480,00 zł* / 590,40 zł**
CPL 540,00 zł* / 664,20 zł**



IRYS 1

IRYS 2

IRYS 3

IRYS 4



IRYS 5

IRYS 6

IRYS 7

IRYS 8

AKCESORIA ZA DOPŁATĄ

podcięcie wentylacyjne **20,00 zł* / 24,60 zł****

tuleje tworzywowe drewnopodobne (4 szt.) **15,00 zł* / 18,45 zł****

tuleje metalowe okrągłe i kwadratowe (4 szt.);
 wykończenie: nikiel szczotkowany lub patyna **80,00 zł* / 98,40 zł****

kratka wentylacyjna (tylko dla skrzydeł o szerokościach: 80, 90, 100) **20,00 zł* / 24,60 zł****

skrzydło przylgowe i bezprzylgowe „100” **40,00 zł* / 49,20 zł****

szkło klejone VSG 221 szyba mleczna bezpieczna, obustronnie gładka
 cena za 1 sztukę szyby **30,00 zł* / 36,90 zł****

osłonki na zawiasy w skrzydle przylgowym (kolor: złoty, chrom połysk, chrom mat, patyna);
 cena za komplet na 1 zawias **9,00 zł* / 11,07 zł****

* CENA NETTO, ** CENA BRUTTO, */** Cena dotyczy skrzydła i nie obejmuje klamki oraz ościeżnicy



AZALIA

SKRZYDŁA DRZWIOWE WEWNĄTRZLOKALOWE RAMIAKOWE STILE PRZYLGOWE I BEZPRZYLGOWE



KONSTRUKCJA

- skrzydło przylgowe lub bezprzylgowe wykonane w technologii ramiakowej STILE
- ramiaki z płyty MDF pokryte okleiną GREKO lub CPL
- płyciny z płyty HDF o grubości 4mm pokryte okleiną GREKO lub CPL (ustojenie poziome)

OKUCIA

- trzy srebrne zawiasy 2-czopowe z regulacją w płaszczyźnie poziomej w skrzydle przylgowym
- trzy ukryte zawiasy w skrzydle bezprzylgowym
- zamek zasuwkowy w skrzydle przylgowym i magnetyczny w skrzydle bezprzylgowym na klucz, wkładkę patentową, oszczędnościowy lub z blokadą

SZKLENIE

- szyba hartowana mleczna lub szkło klejone VSG 221
- szyba mleczna bezpieczna, obustronnie gładka
- możliwość zmiany strony szklenia na REWERS (AWERS szklenie standardowe)

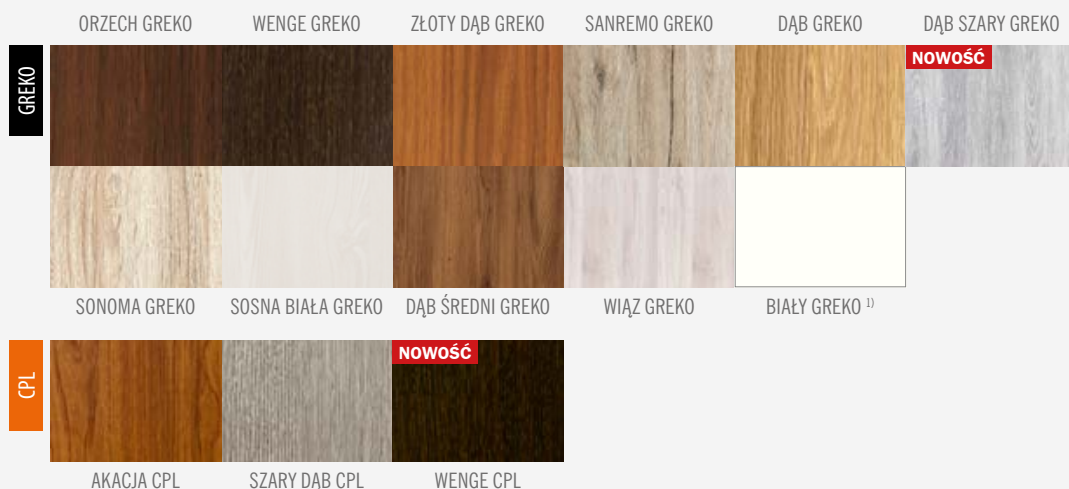
DOSTĘPNE ROZWIĄZANIA (str. 94-100)

SP1Nz	SP1Nb	SP2N	SP1C.100	SP2C.100
SP1C.125	SP2C.125	SP1C.100ZN	SP2C.100ZN	
SP1C.125ZN	SP2C.125ZN	DD		

DOSTĘPNE SZEROKOŚCI SKRZYDEŁ

60	70	80	90	100
----	----	----	----	-----

AZALIA 1



¹⁾ okleina biała gładka imitująca powierzchnię malowaną

GREKO	420,00 zł* / 516,60 zł**
CPL	480,00 zł* / 590,40 zł**



AZALIA 1



AZALIA 2



AZALIA 3



AZALIA 4



AZALIA 5



AZALIA 6



AZALIA 7



AZALIA 8

AKCESORIA ZA DOPŁATĄ

podcięcie wentylacyjne	20,00 zł* / 24,60 zł**
tuleje tworzywowe drewnopodobne (4 szt.)	15,00 zł* / 18,45 zł**
tuleje metalowe okrągłe i kwadratowe (4 szt.); wykończenie: nikiel szczotkowany lub patyna	80,00 zł* / 98,40 zł**
kratka wentylacyjna (tylko dla skrzydeł o szerokościach: 80, 90, 100)	20,00 zł* / 24,60 zł**
skrzydło przylgowe i bezprzylgowe „100”	40,00 zł* / 49,20 zł**
szkło klejone VSG 221 szyba mleczna bezpieczna, obustronnie gładka cena za 1 sztukę szyby	42,00 zł* / 51,66 zł**
osłonki na zawiasy w skrzydle przylgowym (kolor: złoty, chrom połysk, chrom mat, patyna); cena za komplet na 1 zawias	9,00 zł* / 11,07 zł**

* CENA NETTO, ** CENA BRUTTO, */** Cena dotyczy skrzydła i nie obejmuje klamki oraz ościeżnicy



HIACYNT

SKRZYDŁA DRZWIOWE WEWNĄTRZLOKALOWE RAMIAKOWE STILE PRZYLGOWE I BEZPRZYLGOWE



KONSTRUKCJA

- skrzydło przylgowe lub bezprzylgowe wykonane w technologii ramiakowej STILE
- ramiaki z płyty MDF pokryte okleiną GREKO lub CPL
- poprzeczki z płyty MDF o grubości 22 mm pokryte okleiną GREKO lub CPL

OKUCIA

- trzy srebrne zawiasy 2-czopowe z regulacją w płaszczyźnie poziomej w skrzydle przylgowym
- trzy ukryte zawiasy w skrzydle bezprzylgowym
- zamek zasuwkowy w skrzydle przylgowym i magnetyczny w skrzydle bezprzylgowym na klucz, wkładkę patentową, oszczędnościowy lub z blokadą

SZKLENIE

- szyba hartowana mleczna lub szkło klejone VSG 221
- szyba mleczna bezpieczna, obustronnie gładka
- możliwość zmiany strony szklenia na REWERS (AWERS szklenie standardowe)

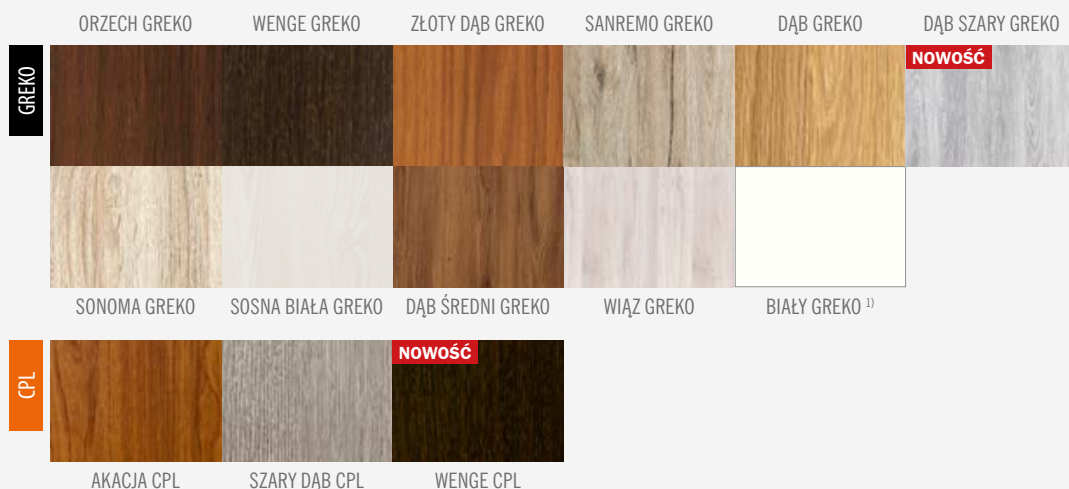
DOSTĘPNE ROZWIĄZANIA (str. 94-100)

SP1Nz	SP1Nb	SP2N	SP1C.100	SP2C.100
SP1C.125	SP2C.125	SP1C.100ZN	SP2C.100ZN	
SP1C.125ZN	SP2C.125ZN	DD		

DOSTĘPNE SZEROKOŚCI SKRZYDEŁ

60	70	80	90	100
----	----	----	----	-----

HIACYNT 1



¹⁾ okleina biała gładka imitująca powierzchnię malowaną

GREKO 480,00 zł* / 590,40 zł**
CPL 540,00 zł* / 664,20 zł**



HIACYNT 1

HIACYNT 2

HIACYNT 3

HIACYNT 4



HIACYNT 5

HIACYNT 6

HIACYNT 7

HIACYNT 8

AKCESORIA ZA DOPŁATĄ

podcięcie wentylacyjne **20,00 zł* / 24,60 zł****

tuleje tworzywowe drewnopodobne (4 szt.) **15,00 zł* / 18,45 zł****

tuleje metalowe okrągłe i kwadratowe (4 szt.);
 wykończenie: nikiel szczotkowany lub patyna **80,00 zł* / 98,40 zł****

kratka wentylacyjna (tylko dla skrzydeł o szerokościach: 80, 90, 100) **20,00 zł* / 24,60 zł****

skrzydło przylgowe i bezprzylgowe „100” **40,00 zł* / 49,20 zł****

szkło klejone VSG 221 szyba mleczna bezpieczna, obustronnie gładka

HIACYNT 1	160,00 zł* / 196,80 zł**
HIACYNT 2	110,00 zł* / 135,30 zł**
HIACYNT 3	140,00 zł* / 172,20 zł**
HIACYNT 4	57,00 zł* / 70,11 zł**
HIACYNT 5	110,00 zł* / 135,30 zł**
HIACYNT 6	185,00 zł* / 227,55 zł**
HIACYNT 7	57,00 zł* / 70,11 zł**
HIACYNT 8	—

osłonki na zawiasy w skrzydle przylgowym (kolor: złoty, chrom połysk, chrom mat, patyna);
 cena za komplet na 1 zawias **9,00 zł* / 11,07 zł****

* CENA NETTO, ** CENA BRUTTO, */** Cena dotyczy skrzydła i nie obejmuje klamki oraz ościeżnicy



FRAGI

SKRZYDŁA DRZWIOWE WEWNĄTRZLOKALOWE RAMIAKOWE STILE PRZYLGOWE



DRZWI RAMIAKOWE
STILE

FRAGI

SKRZYDŁA DRZWIOWE WEWNĄTRZLOKALOWE
RAMIAKOWE STILE PRZYLGOWE

ERKADO
TWOJE DRZWI - TWÓJ DOM



FRAGI 1

GREKO	600,00 zł* / 738,00 zł**
CPL	660,00 zł* / 811,80 zł**

KONSTRUKCJA

- skrzydło przylgowe wykonane w technologii ramiakowej STILE
- ramiaki z płyty MDF pokryte okleiną GREKO lub CPL

OKUCIA

- trzy srebrne zawiasy 2-czopowe z regulacją w płaszczyźnie poziomej w skrzydle przylgowym
- zamek zasuwkowy na klucz, na wkładkę patentową, oszczędnościowy lub z blokadą

SZKLENIE

- szkło hartowane 8 mm
- możliwość zmiany strony szklenia na REWERS (AWERS szklenie standardowe)

Uwaga:

Przedstawiona grafika drzwi dotyczy wyłącznie szerokości skrzydła 80. W pozostałych szerokościach w modelu FRAGI 1, 2, 3 pojawiają się nieznaczne różnice w proporcjach grafiki. Szczegółowe informacje i zdjęcia znajdują się na naszej stronie internetowej www.erkado.pl

AKCESORIA ZA DOPŁATĄ

podcięcie wentylacyjne **20,00 zł* / 24,60 zł****

ostonki na zawiasy w skrzydle przylgowym (kolor: złoty, chrom połysk, chrom mat, patyna);
cena za komplet na 1 zawias **9,00 zł* / 11,07 zł****

DOSTĘPNE ROZWIĄZANIA (str. 100)

DD

DOSTĘPNE SZEROKOŚCI SKRZYDEŁ

60 70 80 90

DRZWI RAMIAKOWE
STILE

ORZECH GREKO

WENGE GREKO

ZŁOTY DĄB GREKO

SANREMO GREKO

DĄB GREKO

DĄB SZARY GREKO

NOWOŚĆ



SONOMA GREKO

SOSNA BIAŁA GREKO

DĄB ŚREDNI GREKO

WIĄZ GREKO

BIAŁY GREKO ¹⁾



AKACJA CPL

SZARY DĄB CPL

WENGE CPL

* CENA NETTO, ** CENA BRUTTO, */** Cena dotyczy skrzydła i nie obejmuje klamki oraz ościeżnicy

¹⁾ okleina biała gładka imitująca powierzchnię malowaną

FRAGI

SKRZYDŁA DRZWIOWE WEWNĄTRZLOKALOWE RAMIAKOWE STILE PRZYLGOWE

GREKO 600,00 zł* / 738,00 zł**

CPL 660,00 zł* / 811,80 zł**



FRAGI 1



FRAGI 2



FRAGI 3



FRAGI 4 DECORMAT



FRAGI 5 PRZEZROCZYSTE



FRAGI 6 DECORMAT BRĄZ

GREKO 570,00 zł* / 701,10 zł**

CPL 630,00 zł* / 774,90 zł**

GREKO 550,00 zł* / 676,50 zł**

CPL 580,00 zł* / 713,40 zł**

* CENA NETTO, ** CENA BRUTTO, */** Cena dotyczy skrzydła i nie obejmuje klamki oraz ościeżnicy

GREKO 600,00 zł* / 738,00 zł**
CPL 660,00 zł* / 811,80 zł**



FRAGI 7 DECORMAT GRAFIT



FRAGI 8



FRAGI 9



FRAGI 10



FRAGI 11



FRAGI 12

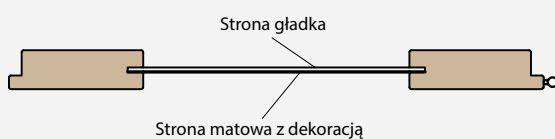


FRAGI 13
(linie są przezroczyste)

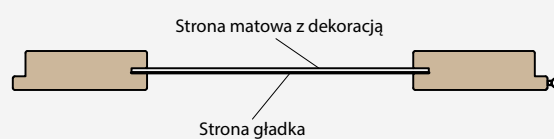


FRAGI 14

■ SZKLENIE STANDARDOWE „AWERS”



■ SZKLENIE NA ZAMÓWIENIE „REWERS”



* CENA NETTO, ** CENA BRUTTO, */** Cena dotyczy skrzydła i nie obejmuje klamki oraz ościeżnicy

DRZWI RAMIAKOWE
STILE

GRAF DRZWI SZKLANE

SKRZYDŁA DRZWIOWE WEWNĄTRZLOKALOWE SZKLANE



GRAF 1

GRAF 620,00 zł* / 762,60 zł**

■ KONSTRUKCJA

- szkło hartowane 8 mm
- możliwość zmiany strony szklenia na REWERS (AWERS szklenie standardowe)
- szkło mleczne z wzorami malowanymi na czarno

■ OŚCIEŻNICA STAŁA I REGULOWANA

- ceny ościeżnic regulowanych i stałych str. 110 i 111

Uwaga:

Przedstawiona grafika drzwi szklanych dotyczy wyłącznie szerokości skrzydła 80. W pozostałych szerokościach w modelach GRAF 1, 2, 3, 5, 7, 12, 13, 14, 16, 18 pojawiają się nieznaczne różnice w proporcjach grafiki. Szczegółowe informacje i zdjęcia znajdują się na naszej stronie internetowej www.erkado.pl

■ AKCESORIA ZA DOPLATĄ

skrzydło „90”	80,00 zł* / 98,40 zł**
podcięcie wentylacyjne	50,00 zł* / 61,50 zł**
okucia	cena – patrz strona 52


■ DOSTĘPNE SZEROKOŚCI SKRZYDEŁ

60 70 80 90 (za dopłatą)

DEKORY DOSTĘPNE DLA OŚCIEŻNIC REGULOWANYCH I STAŁYCH



DEKORY DOSTĘPNE TYLKO DLA OŚCIEŻNIC STAŁYCH



¹⁾ okleina biała gładka imitująca powierzchnię malowaną

* CENA NETTO, ** CENA BRUTTO, */** Cena dotyczy tafli szklanej i nie obejmuje okuć (klamka + zawiasy) oraz ościeżnicy



GRAF 2



GRAF 3



GRAF 4



GRAF 5



GRAF 6



GRAF 7



GRAF 8 DECORMAT
 520,00 zł* / 639,60 zł**



GRAF 9 PRZEZROCZYSTE
 480,00 zł* / 590,40 zł**

* CENA NETTO, ** CENA BRUTTO, */** Cena dotyczy tafli szklanej i nie obejmuje okuć (klamka + zawiasy) oraz ościeżnicy

GRAF DRZWI SZKLANE

SKRZYDŁA DRZWIOWE WEWNĄTRZLOKALOWE SZKLANE

GRAF 620,00 zł* / 762,60 zł**



GRAF 10 DECORMAT BRĄZ



GRAF 11 DECORMAT GRAFIT



GRAF 12



GRAF 13



GRAF 14



GRAF 15



GRAF 16



GRAF 17

* CENA NETTO, ** CENA BRUTTO, */** Cena dotyczy tafli szklanej i nie obejmuje okuć (klamka + zawiasy) oraz ościeżnicy

GRAF 620,00 zł* / 762,60 zł**



GRAF 18



GRAF 19



GRAF 20



GRAF 21



GRAF 22



GRAF 23



GRAF 24



GRAF 25
(linie są przezroczyste)

DRZWI SZKLANE

* CENA NETTO, ** CENA BRUTTO, ***/** Cena dotyczy tafli szklanej i nie obejmuje okuć (klamka + zawiasy) oraz ościeżnicy

GRAF OKUCIA DO DRZWI SZKLANYCH

■ OKUCIA METAL-BUD STAL NIERDZEWNA
DOSTĘPNE KSZTAŁTY: OWAL LUB PROSTOKĄT

Metal-Bud



2A OWAL



3A OWAL



1A OWAL



4AZ OWAL ZEWNĘTRZNY
4AW OWAL WEWNĘTRZNY



ZAWIAS owal



2B PROSTOKĄT



3B PROSTOKĄT



1B PROSTOKĄT



4BZ PROSTOKĄT ZEWNĘTRZNY
4BW PROSTOKĄT WEWNĘTRZNY



ZAWIAS prostokąt

CENNIK OKUĆ METAL-BUD

TYP OKUĆ	STAL NIERDZEWNA
ZESTAW 1A OWAL (klamka z zamkiem oszczędnościowym + zawiasy)	350,00 zł* / 430,50 zł**
ZESTAW 2A OWAL (klamka z zamkiem na klucz + zawiasy)	350,00 zł* / 430,50 zł**
ZESTAW 3A OWAL (klamka z zamkiem na wkładkę + zawiasy)	350,00 zł* / 430,50 zł**
ZESTAW 4AZ OWAL ZEWNĘTRZNY (klamka + zamek z blokadą + zawiasy)	400,00 zł* / 492,00 zł**
ZESTAW 4AW OWAL WEWNĘTRZNY (klamka + zamek z blokadą + zawiasy)	400,00 zł* / 492,00 zł**
ZESTAW 1B PROSTOKĄT (klamka z zamkiem oszczędnościowym + zawiasy)	350,00 zł* / 430,50 zł**
ZESTAW 2B PROSTOKĄT (klamka z zamkiem na klucz + zawiasy)	350,00 zł* / 430,50 zł**
ZESTAW 3B PROSTOKĄT (klamka z zamkiem na wkładkę + zawiasy)	350,00 zł* / 430,50 zł**
ZESTAW 4BZ PROSTOKĄT ZEWNĘTRZNY (klamka + zamek z blokadą + zawiasy)	400,00 zł* / 492,00 zł**
ZESTAW 4BW PROSTOKĄT WEWNĘTRZNY (klamka + zamek z blokadą + zawiasy)	400,00 zł* / 492,00 zł**
wkładka patentowa 31/17	60,00 zł* / 73,80 zł**



* CENA NETTO, ** CENA BRUTTO

■ **BLOKADA ŁAZIENKOWA PO STRONIE**



Zamek WC – przy zamawianiu zamka z blokadą należy wybrać:

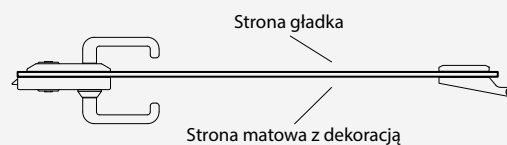
zamek zewnętrzny – gdy blokada łazienkowa montowana ma być po zewnętrznej stronie drzwi (Z)

lub

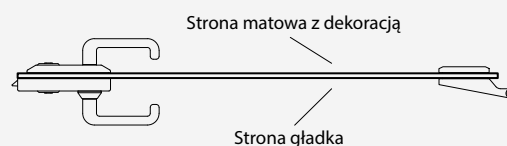
zamek wewnętrzny – gdy blokada łazienkowa montowana ma być po wewnętrznej stronie drzwi (W).

UWAGA: ZAMKI Z BLOKADĄ MAJĄ KIERUNEK (PRAWIE LEWE)

■ **SZKLENIE STANDARDOWE AWERS**



■ **SZKLENIE NA ZAMÓWIENIE REWERS:**



TECHNOLOGIA PŁYTOWA

SKRZYDŁA DRZWIOWE WEWNĄTRZLOKALOWE PRZYLGOWE I BEZPRZYLGOWE



DRZWI PŁYTOWE



■ KONSTRUKCJA

- skrzydło przylgowe lub bezprzylgowe
- ramiak z płyty MDF pokryty dwiema płytami HDF
- wypełnienie stabilizujące „plaster miodu”

■ WYKOŃCZENIE

- płyta HDF pokryta okleiną lub CPL
- krawędź skrzydła wykonana w technologii SOFT lub STANDARD CPL

■ OKUCIA

- skrzydło przylgowe: dwa zawiasy czopowe wkręcane lub trzy zawiasy (w dekorach GREKO)
- skrzydło bezprzylgowe: trzy ukryte zawiasy w skrzydle bezprzylgowym
- zamek zasuwkowy w skrzydle przylgowym i magnetyczny w skrzydle bezprzylgowym na klucz, na wkładkę patentową, oszczędnościowy lub z blokadą

■ SZKLENIE

- szyba decormat – mleczna
- możliwość zmiany strony szklenia na REWERS (AWERS szklenie standardowe)

■ DOSTĘPNE ROZWIĄZANIA (str. 94-100)

SP1Nz	SP1Nb	SP2N	SP1C.100	SP2C.100	SP1C.125	SP2C.125	SP1C.100ZN	SP2C.100ZN	SP1C.125ZN	SP2C.125ZN	DD
-------	-------	------	----------	----------	----------	----------	------------	------------	------------	------------	----

■ DOSTĘPNE SZEROKOŚCI SKRZYDEŁ

60	70	80	90	100
----	----	----	----	-----

Technologia **SOFT**

polega na oklejaniu powierzchni płaskiej oraz felcu drzwiowego okleiną w jednym kawałku, której łączenie występuje tylko w jednym, niewidocznym miejscu.

Skrzydło SOFT nie posiada ostrych krawędzi, co stanowi o jego estetycznym i nowoczesnym wyglądzie. Skrzydło wykończone jest okleiną o zwiększonej odporności na zarysowania, co zdecydowanie poprawia ich odporność na intensywne użytkowanie.

Skrzydło SOFT posiada dodatkowe ramiaki pionowe, co polepsza sztywność całego skrzydła; ma to szczególne znaczenie dla skrzydeł z dużą ilością szkła.



SOFT

Technologia **STANDARD CPL**

polega na oklejaniu powierzchni płaskiej laminatem CPL grubości 0,2 mm o wysokim poziomie odporności na zarysowania i przetarcia.

Laminat CPL posiada wiele zalet technicznych. Cechuje go wysoka odporność na uderzenia, ścieranie, zdrapania oraz wysokie temperatury i promieniowanie UV. Zastosowanie tego typu materiału pozwala na użytkowanie drzwi w pomieszczeniach tzw. „trudnych” [narażonych na wyższe temperatury, wilgoć lub ponad przeciętną eksploatację].

Do czyszczenia, odświeżania i konserwacji okleiny CPL rekomendujemy zestaw Ottimo Door Care.



STANDARD CPL

Technologia **STANDARD LAK**

polega na oklejaniu powierzchni płaskiej płytą HDF 3 mm polakierowaną w danym dekorze, krawędzie skrzydła są pokryte okleiną krawędziową w dekorze zbliżonym do powierzchni płaskiej skrzydła. Skrzydło w technologii STANDARD LAK posiada krawędzie ostre na których jest połączona płyta wierzchnia z okleiną krawędziową.



STANDARD LAK

TECHNOLOGIA PŁYTOWA

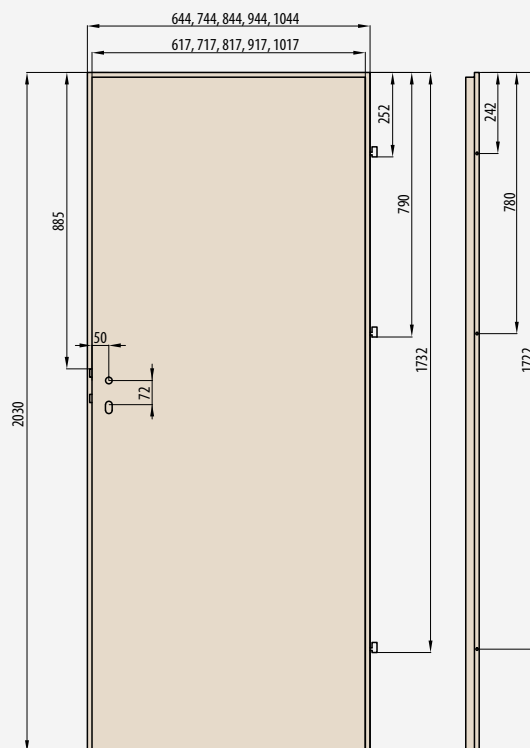
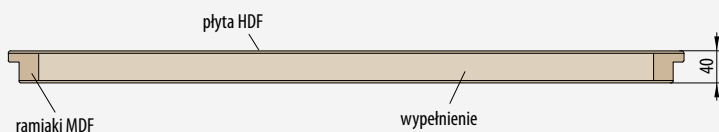
SKRZYDŁA DRZWIOWE WEWNĄTRZLOKALOWE PRZYLGOWE I BEZPRZYLGOWE

■ plaster miodu

■ PŁYTA homalight



plaster miodu i płyta homalight dotyczą TYLKO drzwi płytowych
Dla płyty homalight stosujemy obligatoryjnie dodatkowy trzeci zawias




DRZWI PŁYTOWE


TECHNOLOGIA SOFT



TECHNOLOGIA STANDARD CPL



TECHNOLOGIA STANDARD LAK



ALEJA LUX

SKRZYDŁA DRZWIOWE WEWNĄTRZLOKALOWE PRZYLGOWE I BEZPRZYLGOWE

SOFT 390,00 zł* / 479,70 zł**
CPL 450,00 zł* / 553,50 zł**



POKOJOWE

SOFT 390,00 zł* / 479,70 zł**
CPL 450,00 zł* / 553,50 zł**



TUL

SOFT 390,00 zł* / 479,70 zł**
CPL 450,00 zł* / 553,50 zł**



PEŁNE

■ KONSTRUKCJA

- skrzydło przylgowe lub bezprzylgowe
- ramiak z płyty MDF pokryty dwiema płytami HDF
- wypełnienie stabilizujące „plaster miodu”

■ WYKOŃCZENIE

- płyta HDF pokryta okleiną lub CPL
- krawędź skrzydła wykonana w technologii SOFT lub STANDARD CPL
- listwy aluminiowe, występujące z dwóch stron skrzydła o szerokości 8 mm

■ OKUCIA

- dwa zawiasy czopowe wkręcane lub **trzy zawiasy (w dekorach GREKO)** w skrzydle przylgowym
- trzy ukryte zawiasy w skrzydle bezprzylgowym
- zamek zasuwkowy w skrzydle przylgowym i magnetyczny w skrzydle bezprzylgowym na klucz, na wkładkę patentową, oszczędnościowy lub z blokadą

■ SZKLENIE

- brak

■ AKCESORIA ZA DOPLATĄ

plyta homalight (cena zawiera standardowo stosowany trzeci zawias w skrzydle przylgowym) **93,00 zł* / 114,39 zł****

wzmocnienie pod samozamykacz **20,00 zł* / 24,60 zł****

samozamykacz **200,00 zł* / 246,00 zł****

dodatkowa belka dolna (możliwość skrócenia we własnym zakresie do max 8 cm) **20,00 zł* / 24,60 zł****

tuleje tworzywowe do drzwi pokojowych oraz pełnych (do drzwi łazienkowych jeśli są zamawiane bez otworów pod tuleje) **15,00 zł* / 18,45 zł****


podcięcie wentylacyjne lub kratka wentylacyjna **20,00 zł* / 24,60 zł****

skrzydło przylgowe i bezprzylgowe „100” (cena zawiera standardowo stosowany trzeci zawias w skrzydle) **40,00 zł* / 49,20 zł****

dodatkowy zawias w skrzydle przylgowym (nie dotyczy płyty homalight, dekorów GREKO i skrzydła „100”) **15,00 zł* / 18,45 zł****

osłonki na zawiasy w skrzydle przylgowym (kolor: złoty, chrom polysk, chrom mat, patyna); cena za komplet na 1 zawias **9,00 zł* / 11,07 zł****

ORZECH WENGE AKACJA JASNA AKACJA



ORZECH GREKO SANREMO GREKO SONOMA GREKO DĄB ŚREDNI GREKO



AKACJA CPL SZARY DĄB CPL

■ DOSTĘPNE ROZWIĄZANIA (str. 94-100)

SP1Nz SP1Nb SP2N SP1C.125 SP2C.125

SP1C.125ZN SP2C.125ZN DD

■ DOSTĘPNE SZEROKOŚCI SKRZYDEŁ

60 70 80 90 100

* CENA NETTO, ** CENA BRUTTO, */** Cena dotyczy skrzydła i nie obejmuje klamki oraz ościeżnicy

BRAND




POKOJOWE

TUL

PEŁNE

	SOFT	CPL
POKOJOWE	358,00 zł* / 440,34 zł**	418,00 zł* / 514,14 zł**
TUL	358,00 zł* / 440,34 zł**	418,00 zł* / 514,14 zł**
PEŁNE	358,00 zł* / 440,34 zł**	418,00 zł* / 514,14 zł**



CETRA




POKOJOWE

TUL

PEŁNE

	SOFT
POKOJOWE	358,00 zł* / 440,34 zł**
TUL	358,00 zł* / 440,34 zł**
PEŁNE	358,00 zł* / 440,34 zł**



SAMUN




POKOJOWE

TUL

PEŁNE

	SOFT
POKOJOWE	358,00 zł* / 440,34 zł**
TUL	358,00 zł* / 440,34 zł**
PEŁNE	358,00 zł* / 440,34 zł**



* CENA NETTO, ** CENA BRUTTO, */** Cena dotyczy skrzydła i nie obejmuje klamki oraz ościeżnicy

DORA



POKOJOWE

TUL

PEŁNE

	SOFT	CPL
POKOJOWE	298,00 zł* / 366,54 zł**	358,00 zł* / 440,34 zł**
TUL	298,00 zł* / 366,54 zł**	358,00 zł* / 440,34 zł**
PEŁNE	298,00 zł* / 366,54 zł**	358,00 zł* / 440,34 zł**

	ORZECH	WENGE	AKACJA	JASNA AKACJA
SOFT				
	ORZECH GREKO	SANREMO GREKO	DĄB GREKO	
CPL				
	AKACJA CPL	WENGE CPL	SZARY DĄB CPL	

EKA



POKOJOWE

TUL

PEŁNE

	SOFT	CPL
POKOJOWE	240,00 zł* / 295,20 zł**	300,00 zł* / 369,00 zł**
TUL	240,00 zł* / 295,20 zł**	300,00 zł* / 369,00 zł**
PEŁNE	240,00 zł* / 295,20 zł**	300,00 zł* / 369,00 zł**

	ORZECH	WENGE	AKACJA	JASNA AKACJA
SOFT				
	ORZECH GREKO	SANREMO GREKO	DĄB GREKO	
CPL				
	AKACJA CPL	WENGE CPL	SZARY DĄB CPL	

■ DOSTĘPNE SZEROKOŚCI SKRZYDEŁ

60 70 80 90 100

■ KONSTRUKCJA

- skrzydło przylgowe lub bezprzylgowe
- ramiak z płyty MDF pokryty dwiema płytami HDF
- wypełnienie stabilizujące „plaster miodu”

■ WYKOŃCZENIE

- płyta HDF pokryta okleiną lub CPL
- krawędź skrzydła wykonana w technologii SOFT lub STANDARD CPL

■ OKUCIA

- dwa zawiasy czopowe wkręcane lub **trzy zawiasy (w dekorach GREKO)** w skrzydle przylgowym
- trzy ukryte zawiasy w skrzydle bezprzylgowym
- zamek zasuwkowy w skrzydle przylgowym i magnetyczny w skrzydle bezprzylgowym na klucz, na wkładkę patentową, oszczędnościowy lub z blokadą

■ SZKLENIE

- szyba decormat – mleczna,
- możliwość zmiany strony szklenia na REWERS (AWERS szklenie standardowe)

■ DOSTĘPNE ROZWIĄZANIA (str. 94-100)

SP1Nz SP1Nb SP2N SP1C.125 SP2C.125 SP1C.125ZN SP2C.125ZN DD

■ AKCESORIA ZA DOPLATĄ

płyta homalight (cena zawiera standardowo stosowany trzeci zawias w skrzydle przylgowym)	93,00 zł* / 114,39 zł**
wzmocnienie pod samozamykacz	20,00 zł* / 24,60 zł**
samozamykacz	200,00 zł* / 246,00 zł**
dotądowa belka dolna (możliwość skrócenia we własnym zakresie do max 8 cm)	20,00 zł* / 24,60 zł**
tuleje tworzywowe do drzwi pokojowych oraz pełnych (do drzwi łazienkowych jeśli są zamawiane bez otworów pod tuleje)	15,00 zł* / 18,45 zł**
podcięcie wentylacyjne lub kratka wentylacyjna	20,00 zł* / 24,60 zł**
skrzydło przylgowe i bezprzylgowe „100” (cena zawiera standardowo stosowany trzeci zawias w skrzydle)	40,00 zł* / 49,20 zł**
dotądowy zawias w skrzydle przylgowym (nie dotyczy płyty homalight, dekorów GREKO i skrzydła „100”)	15,00 zł* / 18,45 zł**
ostonki na zawiasy w skrzydle przylgowym (kolor: złoty, chrom połysk, chrom mat, patyna); cena za komplet na 1 zawias	9,00 zł* / 11,07 zł**

MANHATTAN



POKOJOWE

TUL

PEŁNE

	SOFT	CPL
POKOJOWE	328,00 zł* / 403,44 zł**	388,00 zł* / 477,24 zł**
TUL	328,00 zł* / 403,44 zł**	388,00 zł* / 477,24 zł**
PEŁNE	328,00 zł* / 403,44 zł**	388,00 zł* / 477,24 zł**

	ORZECH	WENGE	AKACJA	JASNA AKACJA
SOFT				
CPL				
	ORZECH GREKO	SANREMO GREKO	DĄB GREKO	
CPL				
	AKACJA CPL	WENGE CPL	SZARY DĄB CPL	

TOP



POKOJOWE

TUL

PEŁNE

	SOFT	CPL
POKOJOWE	328,00 zł* / 403,44 zł**	388,00 zł* / 477,24 zł**
TUL	328,00 zł* / 403,44 zł**	388,00 zł* / 477,24 zł**
PEŁNE	328,00 zł* / 403,44 zł**	388,00 zł* / 477,24 zł**

	ORZECH	WENGE	AKACJA	JASNA AKACJA
SOFT				
CPL				
	AKACJA CPL	SZARY DĄB CPL		

GAMA



POKOJOWE

TUL

PEŁNE

	SOFT	CPL
POKOJOWE	319,00 zł* / 392,37 zł**	379,00 zł* / 466,17 zł**
TUL	319,00 zł* / 392,37 zł**	379,00 zł* / 466,17 zł**
PEŁNE	319,00 zł* / 392,37 zł**	379,00 zł* / 466,17 zł**

	ORZECH	WENGE	AKACJA
SOFT			
CPL			
	ORZECH GREKO		
CPL			
	AKACJA CPL	SZARY DĄB CPL	

* CENA NETTO, ** CENA BRUTTO, */** Cena dotyczy skrzydła i nie obejmuje klamki oraz ościeżnicy

TOLEDO




POKOJOWE

TUL

PEŁNE

	SOFT	CPL
POKOJOWE	328,00 zł* / 403,44 zł**	388,00 zł* / 477,24 zł**
TUL	328,00 zł* / 403,44 zł**	388,00 zł* / 477,24 zł**
PEŁNE	328,00 zł* / 403,44 zł**	388,00 zł* / 477,24 zł**



BROADWAY



POKOJOWE

TUL

PEŁNE

	SOFT	CPL
POKOJOWE	328,00 zł* / 403,44 zł**	388,00 zł* / 477,24 zł**
TUL	328,00 zł* / 403,44 zł**	388,00 zł* / 477,24 zł**
PEŁNE	328,00 zł* / 403,44 zł**	388,00 zł* / 477,24 zł**



■ DOSTĘPNE SZEROKOŚCI SKRZYDEŁ

60 70 80 90 100

■ KONSTRUKCJA

- skrzydło przylgowe lub bezprzylgowe
- ramiak z płyty MDF pokryty dwiema płytami HDF
- wypełnienie stabilizujące „plaster miodu”

■ WYKOŃCZENIE

- płyta HDF pokryta okleiną lub CPL
- krawędź skrzydła wykonana w technologii SOFT lub STANDARD CPL

■ OKUCIA

- dwa zawiasy czopowe wkręcane lub **trzy zawiasy (w dekorach GREKO)** w skrzydle przylgowym
- trzy ukryte zawiasy w skrzydle bezprzylgowym
- zamek zasuwkowy w skrzydle przylgowym i magnetyczny w skrzydle bezprzylgowym na klucz, na wkładkę patentową, oszczędnościowy lub z blokadą

■ SZKLENIE

- szyba decormat – mleczna
- możliwość zmiany strony szklenia na REWERS (AWERS szklenie standardowe)

■ DOSTĘPNE ROZWIĄZANIA (str. 94-100)

SP1Nz SP1Nb SP2N SP1C.125 SP2C.125 SP1C.125ZN SP2C.125ZN DD

■ AKCESORIA ZA DOPLATĄ

płyta homalight (cena zawiera standardowo stosowany trzeci zawias w skrzydle przylgowym)	93,00 zł* / 114,39 zł**
wzmocnienie pod samozamykacz	20,00 zł* / 24,60 zł**
samozamykacz	200,00 zł* / 246,00 zł**
dotądowa belka dolna (możliwość skrócenia we własnym zakresie do max 8 cm)	20,00 zł* / 24,60 zł**
tuleje tworzywowe do drzwi pokojowych oraz pełnych (do drzwi łazienkowych jeśli są zamawiane bez otworów pod tuleje)	15,00 zł* / 18,45 zł**
podcięcie wentylacyjne lub kratka wentylacyjna	20,00 zł* / 24,60 zł**
skrzydło przylgowe i bezprzylgowe „100” (cena zawiera standardowo stosowany trzeci zawias w skrzydle)	40,00 zł* / 49,20 zł**
dotądowy zawias w skrzydle przylgowym (nie dotyczy płyty homalight, dekorów GREKO i skrzydła „100”)	15,00 zł* / 18,45 zł**
ostonki na zawiasy w skrzydle przylgowym (kolor: złoty, chrom połysk, chrom mat, patyna); cena za komplet na 1 zawias	9,00 zł* / 11,07 zł**

GALERIA



POKOJOWE

TUL

PEŁNE

	SOFT	CPL
POKOJOWE	319,00 zł* / 392,37 zł**	379,00 zł* / 466,17 zł**
TUL	319,00 zł* / 392,37 zł**	379,00 zł* / 466,17 zł**
PEŁNE	319,00 zł* / 392,37 zł**	379,00 zł* / 466,17 zł**

	ORZECH	WENGE	AKACJA	JASNA AKACJA
SOFT				
CPL				

ALEJA



POKOJOWE

TUL

PEŁNE

	SOFT	CPL
POKOJOWE	260,00 zł* / 319,80 zł**	320,00 zł* / 393,60 zł**
TUL	260,00 zł* / 319,80 zł**	320,00 zł* / 393,60 zł**
PEŁNE	260,00 zł* / 319,80 zł**	320,00 zł* / 393,60 zł**

	ORZECH	WENGE	AKACJA	JASNA AKACJA
SOFT				
CPL				

UNO



POKOJOWE

TUL

PEŁNE

	SOFT	CPL
POKOJOWE	264,00 zł* / 324,72 zł**	324,00 zł* / 398,52 zł**
TUL	240,00 zł* / 295,24 zł**	300,00 zł* / 369,00 zł**
PEŁNE	140,00 zł* / 172,20 zł**	200,00 zł* / 246,00 zł**

DOSTĘPNE TYLKO SKRZYDŁO PEŁNE

	ORZECH	WENGE	AKACJA	ORZECH GREKO	BIAŁY
SOFT					
CPL					


■ UNO – DODATKOWE AKCESORIA ZA DOPŁATĄ

bulaj stal nierdzewna: polerowana „chrom”
lub szczotkowana „satyna”; szkło decormat
mleczny, szkło bezbarwne (dostępny tylko dla
skrzydła UNO PEŁNE, śr. bulaja: wew. 235 mm
zew. 350 mm) **350,00 zł* / 430,50 zł****



* CENA NETTO, ** CENA BRUTTO, */** Cena dotyczy skrzydła i nie obejmuje klamki oraz ościeżnicy

ZEFIR




POKOJOWE

TUL

PEŁNE

	SOFT	CPL
POKOJOWE	289,00 zł* / 355,47 zł**	349,00 zł* / 429,27 zł**
TUL	289,00 zł* / 355,47 zł**	349,00 zł* / 429,27 zł**
PEŁNE	289,00 zł* / 355,47 zł**	349,00 zł* / 429,27 zł**



CORTINA




POKOJOWE

TUL

PEŁNE

	SOFT	CPL
POKOJOWE	328,00 zł* / 403,44 zł**	388,00 zł* / 477,24 zł**
TUL	328,00 zł* / 403,44 zł**	388,00 zł* / 477,24 zł**
PEŁNE	328,00 zł* / 403,44 zł**	388,00 zł* / 477,24 zł**



■ DOSTĘPNE SZEROKOŚCI SKRZYDEŁ

60	70	80	90	100
----	----	----	----	-----

■ DOSTĘPNE ROZWIĄZANIA (str. 94-100)

SP1Nz	SP1Nb	SP2N	SP1C.125	SP2C.125	SP1C.125ZN	SP2C.125ZN	DD
tylko UNO PEŁNE:				SP1C.100	SP2C.100	SP1C.100ZN	SP2C.100ZN

■ KONSTRUKCJA

- skrzydło przylgowe lub bezprzylgowe
- ramiak z płyty MDF pokryty dwiema płytami HDF
- wypełnienie stabilizujące „plaster miodu”

■ WYKOŃCZENIE

- płyta HDF pokryta okleiną lub CPL
- krawędź skrzydła wykonana w technologii SOFT lub STANDARD CPL

■ OKUCIA

- dwa zawiasy czopowe wkręcane lub **trzy zawiasy (w dekorach GREKO)** w skrzydle przylgowym
- trzy ukryte zawiasy w skrzydle bezprzylgowym
- zamek zasuwkowy w skrzydle przylgowym i magnetyczny w skrzydle bezprzylgowym na klucz, na wkładkę patentową, oszczędnościowy lub z blokadą

■ SZKLENIE

- szyba decormat – mleczna
- możliwość zmiany strony szklenia na REWERS (AWERS szklenie standardowe)

■ AKCESORIA ZA DOPŁATĄ

plyta homalight (cena zawiera standardowo stosowany trzeci zawias w skrzydle przylgowym)	93,00 zł* / 114,39 zł**
wzmocnienie pod samozamykacz	20,00 zł* / 24,60 zł**
samozamykacz	200,00 zł* / 246,00 zł**
dotatkowa belka dolna (możliwość skrócenia we własnym zakresie do max 8 cm)	20,00 zł* / 24,60 zł**
tuleje tworzywowe do drzwi pokojowych oraz pełnych (do drzwi łazienkowych jeśli są zamawiane bez otworów pod tuleje)	15,00 zł* / 18,45 zł**
podcięcie wentylacyjne lub kratka wentylacyjna	20,00 zł* / 24,60 zł**
skrzydło przylgowe i bezprzylgowe „100” (cena zawiera standardowo stosowany trzeci zawias w skrzydle)	40,00 zł* / 49,20 zł**
dotatkowy zawias w skrzydle przylgowym (nie dotyczy płyty homalight, dekorów GREKO i skrzydła „100”)	15,00 zł* / 18,45 zł**
ostonki na zawiasy w skrzydle przylgowym (kolor: złoty, chrom połysk, chrom mat, patyna); cena za komplet na 1 zawias	9,00 zł* / 11,07 zł**

* CENA NETTO, ** CENA BRUTTO, */** Cena dotyczy skrzydła i nie obejmuje klamki oraz ościeżnicy

UNO LUX

SKRZYDŁA DRZWIOWE WEWNĄTRZLOKALOWE PRZYLGOWE I BEZPRZYLGOWE

SOFT 360,00 zł* / 442,80 zł**
CPL 420,00 zł* / 516,60 zł**



UNO LUX 1



UNO LUX 2



UNO LUX 3



UNO LUX 4



UNO LUX 5




UNO LUX 6



UNO LUX 7



UNO LUX 8



UNO LUX 9



UNO LUX 10

■ KONSTRUKCJA

- skrzydło przylgowe lub bezprzylgowe
- ramiak z płyty MDF pokryty dwiema płytami HDF
- wypełnienie stabilizujące „plaster miodu”

■ WYKOŃCZENIE

- płyta HDF pokryta okleiną lub CPL
- krawędź skrzydła wykonana w technologii SOFT lub STANDARD CPL
- listwy aluminiowe, występujące z dwóch stron skrzydła o szerokości 8 mm

■ OKUCIA

- dwa zawiasy czopowe wkręcane lub **trzy zawiasy (w dekorach GREKO)** w skrzydle przylgowym
- trzy ukryte zawiasy w skrzydle bezprzylgowym
- zamek zasuwkowy w skrzydle przylgowym i magnetyczny w skrzydle bezprzylgowym na klucz, na wkładkę patentową, oszczędnościowy lub z blokadą

■ SZKLENIE

- brak

■ AKCESORIA ZA DOPŁATĄ

płyta homalight (cena zawiera standardowo stosowany trzeci zawias w skrzydle przylgowym) **93,00 zł* / 114,39 zł****

wzmocnienie pod samozamykacz **20,00 zł* / 24,60 zł****

samozamykacz **200,00 zł* / 246,00 zł****

dodatkowa belka dolna (możliwość skrócenia we własnym zakresie do max 8 cm) **20,00 zł* / 24,60 zł****

tuleje tworzywowe do drzwi pokojowych oraz pełnych (do drzwi łazienkowych jeśli są zamawiane bez otworów pod tuleje) **15,00 zł* / 18,45 zł****

podcięcie wentylacyjne lub kratka wentylacyjna (w modelach UNO LUX 1, 3, 4, 6 brak możliwości podcięcia) **20,00 zł* / 24,60 zł****

skrzydło przylgowe i bezprzylgowe „100” (cena zawiera standardowo stosowany trzeci zawias w skrzydle) **40,00 zł* / 49,20 zł****

dodatkowy zawias w skrzydle przylgowym (nie dotyczy płyty homalight, dekorów GREKO i skrzydła „100”) **15,00 zł* / 18,45 zł****

osłonki na zawiasy w skrzydle przylgowym (kolor: złoty, chrom polysk, chrom mat, patyna); cena za komplet na 1 zawias **9,00 zł* / 11,07 zł****



■ DOSTĘPNE ROZWIĄZANIA (str. 94-100)

SP1Nz SP1Nb SP2N SP1C.100 SP2C.100 SP1C.125 SP2C.125
 SP1C.100ZN SP2C.100ZN SP1C.125ZN SP2C.125ZN DD

■ DOSTĘPNE SZEROKOŚCI SKRZYDEŁ

60 70 80 90 100

* CENA NETTO, ** CENA BRUTTO, */** Cena dotyczy skrzydła i nie obejmuje klamki oraz ościeżnicy



POKOJOWE



TUL



PEŁNE

LAK

POKOJOWE	234,00 zł* / 287,82 zł**
TUL	210,00 zł* / 258,30 zł**
PEŁNE	120,00 zł* / 147,60 zł**

■ KONSTRUKCJA

- skrzydło przylgowe,
- ramiak z płyty MDF pokryty dwiema płytami HDF,
- wypełnienie stabilizujące „plaster miodu”.

■ WYKOŃCZENIE

- płyta HDF lakierowana
- UWAGA: ościeżnice (folia) mogą nieznacznie różnić się odcieniem od skrzydeł (LAK)

■ OKUCIA

- dwa zawiasy czopowe wkręcane
- zamek na klucz, na wkładkę patentową, zamek oszczędnościowy lub z blokadą

■ SZKLENIE

- szyba kora dębu


■ DOSTĘPNE ROZWIĄZANIA (str. 100)

DD

■ DOSTĘPNE SZEROKOŚCI SKRZYDEŁ

60 70 80 90 100 (tylko biały lak)

LAK



OLCHA LAK

CALVADOS LAK

BIAŁY LAK

DĄB LAK

BUK LAK

■ AKCESORIA ZA DOPŁATĄ

plyta homalight (cena zawiera standardowo stosowany trzeci zawias w skrzydle przylgowym)

93,00 zł* / 114,39 zł**

wzmocnienie pod samozamykacz

20,00 zł* / 24,60 zł**

dotatkowa belka dolna (możliwość skrócenia we własnym zakresie do max 8 cm)

20,00 zł* / 24,60 zł**

tuleje tworzywowe do drzwi pokojowych oraz pełnych (do drzwi łazienkowych jeśli są zamawiane bez otworów pod tuleje)

15,00 zł* / 18,45 zł**

podcięcie wentylacyjne lub kratka wentylacyjna

20,00 zł* / 24,60 zł**

skrzydło przylgowe „100” dostępne tylko w dekorze BIAŁY LAK (cena zawiera standardowo stosowany trzeci zawias w skrzydle)

40,00 zł* / 49,20 zł**

dotatkowy zawias w skrzydle przylgowym (nie dotyczy płyty homalight i skrzydła „100”)

15,00 zł* / 18,45 zł**

osłonki na zawiasy w skrzydle przylgowym (kolor: złoty, chrom połysk, chrom mat, patyna);

cena za komplet na 1 zawias

9,00 zł* / 11,07 zł**

bulaj stal nierdzewna: polerowana „chrom” lub szcztokowana „satyna”; szkło decormat mleczny, szkło bezbarwne (dostępny tylko dla skrzydła pełnego 0/3, śr. bulaja: wew. 235 mm zew. 350 mm)

350,00 zł* / 430,50 zł**



HERSE SET

DRZWI Z ZAMKAMI
ANTYWŁAMANIOWYMI

DRZWI WEJŚCIOWE WEWNĄTRZKLATKOWE



DRZWI WEWNĘTRZNE
WEJŚCIOWE HERSE



■ INFORMACJE OGÓLNE

Drzwi Herse przeznaczone są do budownictwa użyteczności publicznej i mieszkaniowej jako drzwi wewnętrzne wejściowe (nie dotyczy szerokości „80N”).

Skrzydło HERSE z ościeżnicą stałą i progiem ze stali nierdzewnej lub dębowym oraz uszczelką opadającą posiada izolacyjność akustyczną na poziomie $R_w = 32$ dB.

Drzwi HERSE SET w PAKIETACH GOLD i SILVER są złożone w całość z zamontowanym progiem oraz w pakiecie GOLD mają otworowanie do montażu klamki i szyldu górnego.

■ KONSTRUKCJA

- ramiak z płyty MDF pokryty dwiema płytami HDF
- wypełnienie specjalistyczną płytą Homalight
- wzmocnienie sklejką o grubości 18 mm
- grubość skrzydła 46 mm
- dodatkowa uszczelka w skrzydle
- skrzydło można podciąć do 8 cm

■ WYKOŃCZENIE

- krawędź skrzydła wykonana w technologii SOFT lub SOFT PCV
- płyta HDF pokryta okleiną lub folią PCV
- szczegóły frezowania w HERSE MAX SET pokazane na str. 93

■ OKUCIA

- trzy srebrne zawiasy 2-czopowe z regulacją 3D
- dwa zamki trzy bolcowe antywłamaniowe w klasie RC2 na wkładkę patentową (w cenie opcjonalny wybór tylko zamka dolnego)
- trzy bolce antywyważeniowe po stronie zawiasów (w cenie opcjonalny wybór bez bolców)

■ SZKLENIE

- brak

■ OŚCIEŻNICA PRZYLGOWA STAŁA I REGULOWANA DO SKRZYDŁA HERSE

- rabat 15% od cen ościeżnic przylgowych przy jednoczesnej rezygnacji z zamka górnego i bolców antywyważeniowych
- możliwość zastosowania w ościeżnicach elektrozaczepek tylko do zamka dolnego co wyklucza zastosowanie zamka górnego w skrzydle
- zaczep główny w ościeżnicach z regulacją
- skrzydło 80N można zamawiać tylko z ościeżnicą stałą i w okleinie PCV

■ DOSTĘPNE SZEROKOŚCI SKRZYDEŁ

80	90	80 N	dostępne tylko w soft PCV i z ościeżnicą stałą
----	----	------	--

Technologia **SOFT PCV**

polega na podciśnieniowym oklejaniu powierzchni płaskiej bądź frezowanej łącznie z felcem drzwiowym folią PCV o grubości do 0,7 mm, której łączenie występuje w jednym niewidocznym miejscu. Okleiny PCV tworzą niepowtarzalną i stabilną powłokę odporną na zarysowania, działanie skrajnych temperatur, wilgoci oraz detergentów.

Technologia SOFT PCV wykorzystywana jest przy produkcji skrzydeł wewnętrznych wejściowych z kolekcji HERSE.



SOFT PCV

Technologia **SOFT**

polega na oklejaniu powierzchni płaskiej oraz felcu drzwiowego folią w jednym kawałku, której łączenie występuje tylko w jednym, niewidocznym miejscu.

Skrzydło SOFT nie posiada ostrych krawędzi, co stanowi o jego estetycznym i nowoczesnym wyglądzie. Skrzydło wykończone jest okleiną o zwiększonej odporności na zarysowania, co zdecydowanie poprawia ich odporność na intensywne użytkowanie.

Skrzydło SOFT posiada dodatkowe ramiaki pionowe, co polepsza sztywność całego skrzydła; ma to szczególne znaczenie dla skrzydeł z dużą ilością szkła.




SOFT

HERSE SET

DRZWI Z ZAMKAMI
ANTYWŁAMANIOWYMI

DRZWI WEJŚCIOWE WEWNĄTRZKLATKOWE

NOWOŚĆ



ZAMEK GÓRNY ANTYWŁAMANIOWY

NOWOŚĆ



ZAMEK DOLNY ANTYWŁAMANIOWY



ZACZEP GŁÓWNY Z REGULACJĄ
W OŚCIEŻNICY

NOWOŚĆ



SKRZYDŁO 46 mm
ZE WZMOCNIENIEM SKLEJKĄ 18 mm




KLAMKA ESSEN



DŹWIEKO-
CHŁONNOŚĆ
32dB



ZAWIAS 2-CZOPOWY Ø16 Z REGULACJĄ 3D




BOLCE ANTYWYWAŻENIOWE



OŚCIEŻNICA STAŁA



PRÓG DĘBOWY



PRÓG STAL NIERDZEWNA



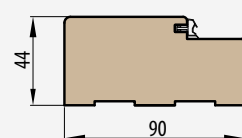
USZCZELKA OPADAJĄCA

■ PRZEKRÓJ SKRZYDŁA HERSE

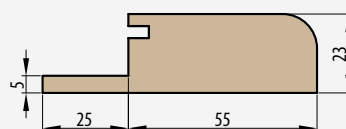


WIZJER

PRZEKRÓJ OŚCIEŻNICY STAŁEJ DREWNIANEJ



PRÓG DĘBOWY – PRZEKRÓJ



TECHNOLOGIA **SOFT PCV**

DOSTĘPNE OŚCIEŻNICE STAŁE I REGULOWANE

SOFT PCV



SONOMA TWIN

WENGE TWIN

ŻŁOTY DĄB TWIN

BIAŁY TWIN


ORZECH ŚREDNI TWIN

NOWOŚĆ

TECHNOLOGIA **SOFT PCV**

DOSTĘPNE OŚCIEŻNICE STAŁE

SOFT PCV



DĄB ANTYCZNY TWIN

AKACJA SZARA TWIN

JESION BIAŁY TWIN

DĄB DESKA TWIN

SOFT PCV



ORZECH JASNY TWIN


WENGE GRAFIT TWIN

DĄB CIEMNY TWIN

TECHNOLOGIA **SOFT**

DOSTĘPNE OŚCIEŻNICE STAŁE I REGULOWANE

SOFT



ORZECH


WENGE

AKACJA

SONOMA GREKO

NOWOŚĆ

SOFT



ORZECH GREKO

DĄB GREKO

DĄB ŚREDNI GREKO

HERSE SET

ERKADO
TWOJE DRZWI - TWÓJ DOM

DRZWI WEJŚCIOWE WEWNĄTRZKLATKOWE Z ZAMKAMI ANTYWŁAMANIOWYMI



HERSE SET

DOSTĘPNE SZEROKOŚCI SKRZYDEŁ

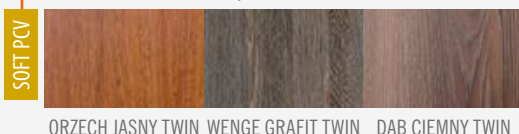

80

90

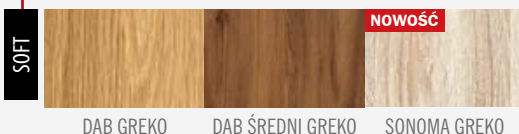

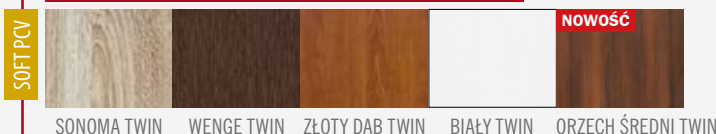
80 N

dostępne tylko w soft PCV i z ościeżnicą stałą

DOSTĘPNE OŚCIEŻNICE STAŁE



DOSTĘPNE OŚCIEŻNICE STAŁE I REGULOWANE



	Skrzydło HERSE SET z ościeżnicą stałą, progim stal nierdzewna i okuciami ¹⁾ [PAKIET GOLD]	Skrzydło HERSE SET z ościeżnicą stałą, progim stal nierdzewna, bez okuć ¹⁾ [PAKIET SILVER]	Skrzydło HERSE SET
SOFT	790,00 zł* / 971,70 zł**	670,00 zł* / 824,10 zł**	470,00 zł* / 578,10 zł**
SOFT PCV	1140,00 zł* / 1402,20 zł**	1020,00 zł* / 1254,60 zł**	750,00 zł* / 922,50 zł**

INFORMACJE OGÓLNE

Drzwi HERSE SET przeznaczone są do budownictwa użyteczności publicznej i mieszkaniowej jako drzwi wewnętrzne wejściowe (nie dotyczy szerokości „80N”). Skrzydło HERSE z ościeżnicą stałą i progim ze stali nierdzewnej lub dębowym oraz uszczelką opadającą posiada izolacyjność akustyczną na poziomie $R_w = 32$ dB. Drzwi HERSE SET w PAKIETACH GOLD i SILVER są złożone w całość z zamontowanym progim oraz w pakiecie GOLD mają otworowanie do montażu klamki i szyldu górnego.

KONSTRUKCJA

- ramiak z płyty MDF pokryty dwiema płytami HDF
- wypełnienie specjalistyczną płytą Homalight
- wzmocnienie sklejką o grubości 18 mm
- grubość skrzydła 46 mm
- dodatkowa uszczelka w skrzydle

WYKOŃCZENIE

- krawędź skrzydła wykonana w technologii SOFT lub SOFT PCV
- płyta HDF pokryta okleiną lub folią PCV

OKUCIA

- trzy srebrne zawiasy 2-czopowe $\varnothing 16$ z regulacją 3D
- dwa zamki trzy bolcowe antywłamaniowe w klasie RC2 na wkładkę patentową (w cenie opcjonalny wybór tylko zamka dolnego)
- trzy bolce antywyważeniowe po stronie zawiasów (w cenie opcjonalny wybór bez bolców)

OŚCIEŻNICA PRZYLGOWA STAŁA I REGULOWANA DO SKRZYDŁA HERSE

- rabat 15% od cen ościeżnic przylgowych przy jednoczesnej rezygnacji z zamka górnego i bolców antywyważeniowych
- możliwość zastosowania w ościeżnicach elektrozaczepek tylko do zamka dolnego co wyklucza zastosowanie zamka górnego w skrzydle.
- zaczepek główny z regulacją w ościeżnicach

AKCESORIA ZA DOPLATĄ

wizjer	12,00 zł* / 14,76 zł**
próg dębowy z uszczelką szer. 55 mm lub próg ze stali nierdzewnej z uszczelką	50,00 zł* / 61,50 zł**
samozamykacz	200,00 zł* / 246,00 zł**
wzmocnienie pod samozamykacz	20,00 zł* / 24,60 zł**
uszczelka opadająca	80,00 zł* / 98,40 zł**
skrócenie drzwi (skrzydło i ościeżnica) do 8 cm co 1 cm	50,00 zł* / 61,50 zł**
wkładka 30/45	30,00 zł* / 36,90 zł**
wkładko-gałka 30G/45 lub 30/45G	45,00 zł* / 55,35 zł**
elektrozaczepek	200,00 zł* / 246,00 zł**
osłonki metalowe zawiasu (nikiel satyna, patyna) cena za kpl. na jeden zawias	9,00 zł* / 11,07 zł**
klamka ESSEN (nikiel satyna)	70,00 zł* / 86,10 zł**
szyld górny ESSEN (nikiel satyna)	25,00 zł* / 30,75 zł**

* CENA NETTO, ** CENA BRUTTO

¹⁾ skład okuć: klamka ESSEN Nikiel satyna, szyld górny, wkładki w systemie 1 klucza (górną z gałką), wizjer (bez nawierconego otworu)

HERSE LUX SET

DRZWI WEJŚCIOWE WEWNĄTRZKLATKOWE Z ZAMKAMI ANTYWŁAMANIOWYMI

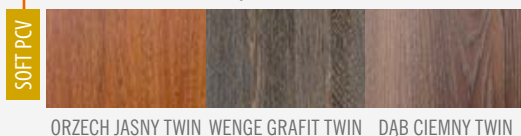



HERSE LUX SET 4

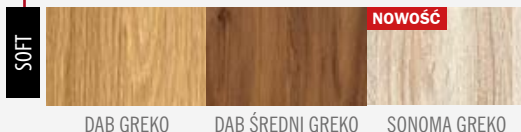

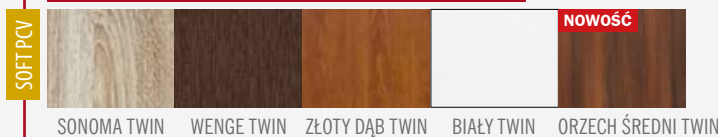
DOSTĘPNE SZEROKOŚCI SKRZYDEŁ

80	90	80 N <small>dostępne tylko w soft PCV i z ościeżnicą stałą</small>
----	----	--

DOSTĘPNE OŚCIEŻNICE STAŁE



DOSTĘPNE OŚCIEŻNICE STAŁE I REGULOWANE



	Skrzydło HERSE LUX SET z ościeżnicą stałą, progiem stal nierdzewna i okuciami ¹⁾ [PAKIET GOLD]	Skrzydło HERSE LUX SET z ościeżnicą stałą, progiem stal nierdzewna, bez okuć ¹⁾ [PAKIET SILVER]	Skrzydło HERSE LUX SET
SOFT	980,00 zł* / 1205,40 zł**	860,00 zł* / 1057,80 zł**	620,00 zł* / 762,60 zł**
SOFT PCV	1260,00 zł* / 1549,80 zł**	1140,00 zł* / 1402,20 zł**	830,00 zł* / 1020,90 zł**

INFORMACJE OGÓLNE

Drzwi HERSE LUX SET przeznaczone są do budownictwa użyteczności publicznej i mieszkaniowej jako drzwi wewnętrzne wejściowe (nie dotyczy szerokości „80N”). Skrzydło HERSE z ościeżnicą stałą i progiem ze stali nierdzewnej lub dębowym oraz uszczelką opadającą posiada izolacyjność akustyczną na poziomie $R_w = 32$ dB. Drzwi HERSE LUX SET w PAKIETACH GOLD i SILVER są złożone w całość z zamontowanym progiem oraz w pakiecie GOLD mają otworowanie do montażu klamki i szyldu górnego.

KONSTRUKCJA

- ramiak z płyty MDF pokryty dwiema płytami HDF
- wypełnienie specjalistyczną płytą Homalight
- wzmocnienie sklejka o grubości 18 mm
- grubość skrzydła 46 mm
- dodatkowa uszczelka w skrzydle

WYKOŃCZENIE

- krawędź skrzydła wykonana w technologii SOFT lub SOFT PCV
- płyta HDF pokryta okleiną lub folią PCV
- listwy aluminiowe, występujące z dwóch stron skrzydła o szerokości 8 mm

OKUCIA

- trzy srebrne zawiasy 2-czopowe $\varnothing 16$ z regulacją 3D
- dwa zamki trzy bolcowe antywłamaniowe w klasie RC2 na wkładkę patentową (w cenie opcjonalny wybór tylko zamka dolnego)
- trzy bolce antywyważeniowe po stronie zawiasów (w cenie opcjonalny wybór bez bolców)

OŚCIEŻNICA PRZYLGOWA STAŁA I REGULOWANA DO SKRZYDŁA HERSE

- rabat 15% od cen ościeżnic przylgowych przy jednoczesnej rezygnacji z zamka górnego i bolców antywyważeniowych
- możliwość zastosowania w ościeżnicach elektrozaczeptu tylko do zamka dolnego co wyklucza zastosowanie zamka górnego w skrzydle.
- zaczep główny z regulacją w ościeżnicach

AKCESORIA ZA DOPLATĄ

wizjer	12,00 zł* / 14,76 zł**
próg dębowy z uszczelką szer. 55 mm lub próg ze stali nierdzewnej z uszczelką	50,00 zł* / 61,50 zł**
samozamykacz	200,00 zł* / 246,00 zł**
wzmocnienie pod samozamykacz	20,00 zł* / 24,60 zł**
uszczelka opadająca	80,00 zł* / 98,40 zł**
skrócenie drzwi (skrzydło i ościeżnica) do 8 cm co 1 cm	50,00 zł* / 61,50 zł**
wkładka 30/45	30,00 zł* / 36,90 zł**
wkładko-gałka 30G/45 lub 30/45G	45,00 zł* / 55,35 zł**
elektrozaczep	200,00 zł* / 246,00 zł**
osłonki metalowe zawiasu (nikiel satyna, patyna) cena za kpl. na jeden zawias	9,00 zł* / 11,07 zł**
klamka ESSEN (nikiel satyna)	70,00 zł* / 86,10 zł**
szyld górny ESSEN (nikiel satyna)	25,00 zł* / 30,75 zł**

* CENA NETTO, ** CENA BRUTTO

¹⁾ skład okuć: klamka ESSEN Nikiel satyna, szyld górny, wkładki w systemie 1 klucza (górną z gałką), wizjer (bez nawierconego otworu)

HERSE LUX SET



DRZWI WEJŚCIOWE WEWNĄTRZKLATKOWE Z ZAMKAMI ANTYWŁAMANIOWYMI



HERSE LUX SET 1



HERSE LUX SET 2



HERSE LUX SET 3



HERSE LUX SET 4



HERSE LUX SET 5



HERSE LUX SET 6



HERSE LUX SET 7



HERSE LUX SET 8

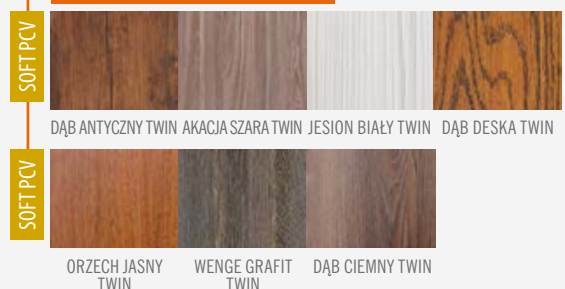
DOSTĘPNE OŚCIEŻNICE STAŁE I REGULOWANE



DOSTĘPNE SZEROKOŚCI SKRZYDEŁ



DOSTĘPNE OŚCIEŻNICE STAŁE





HERSE LUX SET 9



HERSE LUX SET 10



HERSE LUX SET 11



HERSE LUX SET 12



HERSE LUX SET 13



HERSE LUX SET 14



HERSE LUX SET 15



HERSE LUX SET 16

DRZWI WEWNETRZNE
WEJŚCIOWE HERSE

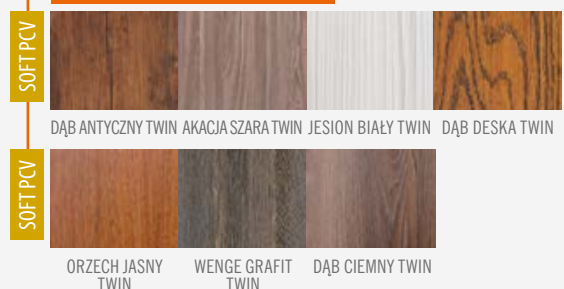
DOSTĘPNE OŚCIEŻNICE STAŁE I REGULOWANE



DOSTĘPNE SZEROKOŚCI SKRZYDEŁ



DOSTĘPNE OŚCIEŻNICE STAŁE



HERSE MAX SET

DRZWI WEJŚCIOWE WEWNĄTRZKŁATKOWE Z ZAMKAMI ANTYWŁAMANIOWYMI



HERSE MAX SET 1

DOSTĘPNE SZEROKOŚCI SKRZYDEŁ

80

90

80 N

dostępne tylko z ościeżnicą stałą

DOSTĘPNE OŚCIEŻNICE STAŁE



DĄB ANTYCZNY TWIN AKACJA SZARA TWIN JESION BIAŁY TWIN DĄB DESKA TWIN



ORZECH JASNY TWIN WENGE GRAFIT TWIN DĄB CIEMNY TWIN

DOSTĘPNE OŚCIEŻNICE STAŁE I REGULOWANE



SONOMA TWIN WENGE TWIN ŻŁOTY DĄB TWIN BIAŁY TWIN ORZECH ŚREDNI TWIN

Skrzydło HERSE MAX SET z ościeżnicą stałą, progim stal nierdzewna i okuciami¹⁾ [PAKIET GOLD]

Skrzydło HERSE MAX SET z ościeżnicą stałą, progim stal nierdzewna, bez okuć¹⁾ [PAKIET SILVER]

Skrzydło HERSE MAX SET

SOFT PCV

1210,00 zł* / 1488,30 zł**

1090,00 zł* / 1340,70 zł**

780,00 zł* / 959,49 zł**

INFORMACJE OGÓLNE

Drzwi HERSE MAX SET przeznaczone są do budownictwa użyteczności publicznej i mieszkaniowej jako drzwi wewnętrzne wejściowe (nie dotyczy szerokości „80N”). Skrzydło HERSE z ościeżnicą stałą i progim ze stali nierdzewnej lub dębowym oraz uszczelką opadającą posiada izolacyjność akustyczną na poziomie $R_w = 32$ dB.

Drzwi HERSE MAX SET w PAKIETACH GOLD i SILVER są złożone w całość z zamontowanym progim oraz w pakiecie GOLD mają otworowanie do montażu klamki i szyldu górnego.

KONSTRUKCJA

- ramiak z płyty MDF pokryty dwiema płytami HDF
- wypełnienie specjalistyczną płytą Homalight
- wzmocnienie sklejka o grubości 18 mm
- grubość skrzydła 46 mm
- dodatkowa uszczelka w skrzydle

WYKOŃCZENIE

- krawędź skrzydła wykonana w technologii SOFT lub SOFT PCV
- płyta HDF pokryta folią PCV
- szczegóły frezowania str. 93

OKUCIA

- trzy srebrne zawiasy 2-czopowe $\varnothing 16$ z regulacją 3D
- dwa zamki trzy bolcowe antywłamaniowe w klasie RC2 na wkładkę patentową (w cenie opcjonalny wybór tylko zamka dolnego)
- trzy bolce antywyważeniowe po stronie zawiasów (w cenie opcjonalny wybór bez bolców)

OŚCIEŻNICA PRZYLGOWA STAŁA I REGULOWANA DO SKRZYDŁA HERSE

- rabat 15% od cen ościeżnic przylgowych przy jednoczesnej rezygnacji z zamka górnego i bolców antywyważeniowych
- możliwość zastosowania w ościeżnicach elektrozaczeptu tylko do zamka dolnego co wyklucza zastosowanie zamka górnego w skrzydle.
- zaczep główny z regulacją w ościeżnicach

AKCESORIA ZA DOPLATĄ

wizjer 12,00 zł* / 14,76 zł**

próg dębowy z uszczelką szer. 55 mm lub próg ze stali nierdzewnej z uszczelką 50,00 zł* / 61,50 zł**

samozamykacz 200,00 zł* / 246,00 zł**

wzmocnienie pod samozamykacz 20,00 zł* / 24,60 zł**

uszczelka opadająca 80,00 zł* / 98,40 zł**

skrócenie drzwi (skrzydło i ościeżnica) do 8 cm co 1 cm 50,00 zł* / 61,50 zł**

wkładka 30/45 30,00 zł* / 36,90 zł**

wkładko-gałka 30G/45 lub 30/45G 45,00 zł* / 55,35 zł**

elektrozaczep 200,00 zł* / 246,00 zł**

osłonki metalowe zawiasu (nikiel satyna, patyna) cena za kpl. na jeden zawias 9,00 zł* / 11,07 zł**

klamka ESSEN (nikiel satyna) 70,00 zł* / 86,10 zł**

szyld górny ESSEN (nikiel satyna) 25,00 zł* / 30,75 zł**

* CENA NETTO, ** CENA BRUTTO

¹⁾ skład okuć: klamka ESSEN Nikiel satyna, szyld górny, wkładki w systemie 1 klucza (górną z gałką), wizjer (bez nawierconego otworu)



HERSE MAX SET 2



HERSE MAX SET 3



HERSE MAX SET 6



HERSE MAX SET 7



HERSE MAX SET 4



HERSE MAX SET 5



HERSE MAX SET 8

DRZWI WEWNETRZNE
WEJŚCIOWE HERSE

DOSTĘPNE OŚCIEŻNICE STAŁE



DĄB ANTYCZNY TWIN AKACJA SZARA TWIN JESION BIAŁY TWIN DĄB DESKA TWIN



ORZECH JASNY TWIN WENGE GRAFIT TWIN DĄB CIEMNY TWIN

DOSTĘPNE SZEROKOŚCI SKRZYDEŁ



DOSTĘPNE OŚCIEŻNICE STAŁE I REGULOWANE



SONOMA TWIN WENGE TWIN ZŁOTY DĄB TWIN BIAŁY TWIN ORZECH ŚRĘDNI TWIN

HERSE MAX SET



DRZWI WEJŚCIOWE WEWNĄTRZKLATKOWE Z ZAMKAMI ANTYWŁAMANIOWYMI



HERSE MAX SET 9



HERSE MAX SET 10



HERSE MAX SET 11



HERSE MAX SET 12



HERSE MAX SET 13



HERSE MAX SET 14



HERSE MA SET 15

DOSTĘPNE OŚCIEŻNICE STAŁE



DĄB ANTYCZNY TWIN AKACJA SZARA TWIN JESION BIAŁY TWIN DĄB DESKA TWIN

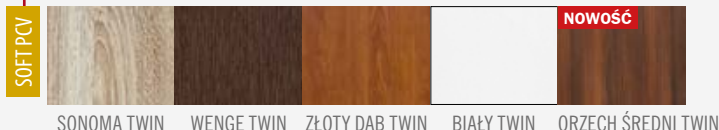


ORZECH JASNY TWIN WENGE GRAFIT TWIN DĄB CIEMNY TWIN

DOSTĘPNE SZEROKOŚCI SKRZYDEŁ

80 90 80 N dostępne tylko z ościeżnicą stałą

DOSTĘPNE OŚCIEŻNICE STAŁE I REGULOWANE



SONOMA TWIN WENGE TWIN ZŁOTY DĄB TWIN BIAŁY TWIN ORZECH ŚREDNI TWIN



HERSE MAX SET 16



HERSE MAX SET 17



HERSE MAX SET 18



HERSE MAX SET 19



HERSE MAX SET 20



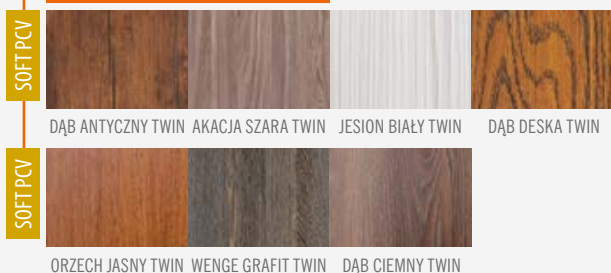
HERSE MAX SET 21



HERSE MAX SET 22

DRZWI WEWNETRZNE
WEJŚCIOWE HERSE

DOSTĘPNE OŚCIEŻNICE STAŁE



DOSTĘPNE SZEROKOŚCI SKRZYDEŁ



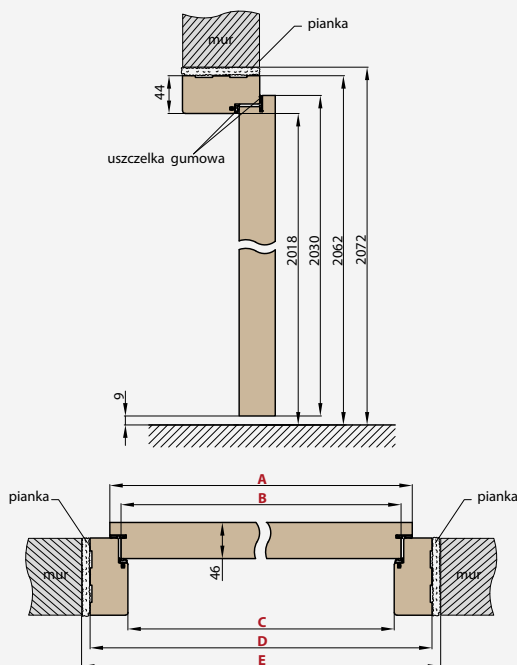
DOSTĘPNE OŚCIEŻNICE STAŁE I REGULOWANE



OŚCIEŻNICE

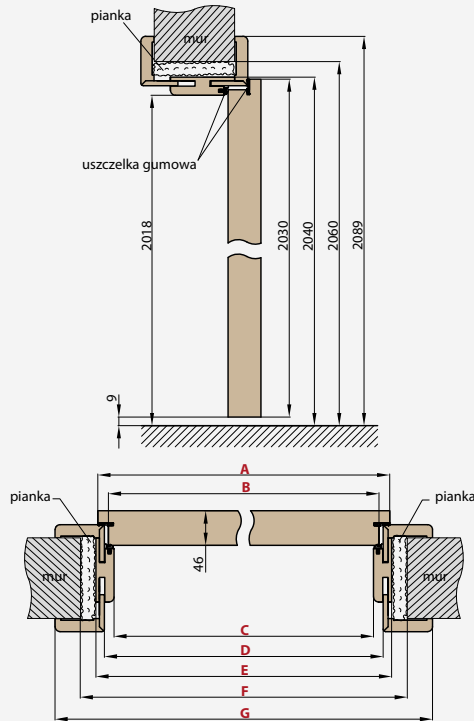
DO DRZWI HERSE SET, HERSE LUX SET, HERSE MAX SET

■ SCHEMAT OŚCIEŻNICY STAŁEJ HERSE SET



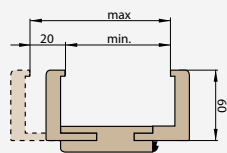
Szerokość drzwi	A	B	C	D	E
„80N”	804	777	764	852	872
„80”	844	817	804	892	912
„90”	944	917	904	992	1012

■ SCHEMAT OŚCIEŻNICY REGULOWANEJ HERSE SET



Szerokość drzwi	A	B	C	D	E	F	G
„80”	846	820	804	826	848	888	946
„90”	946	920	904	926	948	988	1046

■ ZAKRES REGULACJI OŚCIEŻNICY REGULOWANEJ



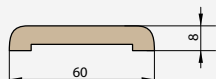
■ OŚCIEŻNICA STAŁA



■ ĆWIERCWAŁEK



■ OPASKA MASKUJĄCA



Zakres regulacji min.-max (mm)	HERSE SET, HERSE LUX SET i HERSE MAX SET		
	SOFT ORZECH, AKACJA, WENGE	SOFT GREKO ORZECH GREKO, SONOMA GREKO, DĄB GREKO i DĄB ŚREDNI GREKO	SOFT PCV WSZYSTKIE DEKORY TWIN
80-100	244,00 zł* / 300,12 zł**	262,00 zł* / 322,26 zł**	310,00 zł* / 381,30 zł**
100-120	250,00 zł* / 307,50 zł**	268,00 zł* / 329,64 zł**	316,00 zł* / 388,68 zł**
120-140	262,00 zł* / 322,26 zł**	280,00 zł* / 344,40 zł**	328,00 zł* / 403,44 zł**
140-160	274,00 zł* / 337,02 zł**	292,00 zł* / 359,16 zł**	340,00 zł* / 418,20 zł**
160-180	292,00 zł* / 359,16 zł**	310,00 zł* / 381,30 zł**	358,00 zł* / 440,34 zł**
180-200	298,00 zł* / 366,54 zł**	316,00 zł* / 388,68 zł**	364,00 zł* / 447,72 zł**
200-220	310,00 zł* / 381,30 zł**	328,00 zł* / 403,44 zł**	376,00 zł* / 462,48 zł**
220-240	322,00 zł* / 396,06 zł**	340,00 zł* / 418,20 zł**	388,00 zł* / 477,24 zł**
240-260	334,00 zł* / 410,82 zł**	352,00 zł* / 432,96 zł**	400,00 zł* / 492,00 zł**
260-280	346,00 zł* / 425,58 zł**	364,00 zł* / 447,72 zł**	412,00 zł* / 506,76 zł**
280-300	358,00 zł* / 440,34 zł**	376,00 zł* / 462,48 zł**	424,00 zł* / 521,52 zł**
300-320	370,00 zł* / 455,10 zł**	388,00 zł* / 477,24 zł**	436,00 zł* / 536,28 zł**
320-340	382,00 zł* / 469,86 zł**	400,00 zł* / 492,00 zł**	448,00 zł* / 551,04 zł**
340-360	426,00 zł* / 523,98 zł**	444,00 zł* / 546,12 zł**	492,00 zł* / 605,16 zł**
360-380	438,00 zł* / 538,74 zł**	456,00 zł* / 560,88 zł**	504,00 zł* / 619,92 zł**
380-400	462,00 zł* / 568,26 zł**	480,00 zł* / 590,40 zł**	528,00 zł* / 649,44 zł**
400-420	474,00 zł* / 583,02 zł**	492,00 zł* / 605,16 zł**	540,00 zł* / 664,20 zł**
OŚCIEŻNICA STAŁA HERSE SET, HERSE LUX SET, HERSE MAX SET			
OŚCIEŻNICA STAŁA	137,00 zł* / 168,51 zł**	155,00 zł* / 190,65 zł**	227,00 zł* / 279,21 zł**
OPASKA	25,00 zł* / 30,75 zł**	30,00 zł* / 36,90 zł**	40,00 zł* / 49,20 zł**
ĆWIERCWAŁEK	12,00 zł* / 14,76 zł**	14,00 zł* / 17,22 zł**	18,00 zł* / 22,14 zł**

* CENA NETTO, ** CENA BRUTTO

LEDA EI30, EI60

DRZWI PRZECIWPOŻAROWE

DRZWI WEWNĘTRZNE WEJŚCIOWE PRZECIWPOŻAROWE WYKONANE W TECHNOLOGII HALSPAN



CENY DRZWI PRZECIWPOŻAROWYCH W KPL. Z OŚCIEŻNICĄ STAŁĄ

LEDA EI30

szerokość „80”, „90”	szerokość „100”
1450,00 zł* / 1783,50 zł**	1750,00 zł* / 2152,50 zł**

LEDA EI60

szerokość „80”, „90”	szerokość „100”
1760,00 zł* / 2164,80 zł**	2060,00 zł* / 2533,80 zł**

■ INFORMACJE OGÓLNE

Funkcje przeciwpożarowe, dymoszczelne i akustyczne zapewnia wyłącznie montaż kompletnego zestawu, który zawiera: skrzydło drzwiowe przeciwpożarowe (fabrycznie wyposażone w uszczelki, zamek, zawiasy, uszczelkę opadającą), ościeżnicę, samozamykacz oraz wkładkę i klamkę spełniające wymagania Polskiej Normy. Izolacyjność akustyczna drzwi systemu HALSPAN z uszczelką opadającą wg PN-B-02151-03:1999 wynosi $R_w=32$ dB

■ KONSTRUKCJA

- wypełnienie specjalistyczną płytą HALSPAN o grubości 44 mm dla typu EI30 oraz 54 mm dla EI60
- całkowita grubość skrzydła 50 mm w EI30 oraz 60 mm w EI60
- rama z drewna iglastego
- uszczelka ogniowa i pęczniająco-dymoszczelna
- uszczelka opadająca

■ WYKOŃCZENIE

- krawędź skrzydła wykonana w technologii STANDARD

■ OKUCIA

- cztery zawiasy „ $\varnothing 18$ ” regulowane w trzech płaszczyznach
- zamek na wkładkę patentową
- samozamykacz za dopłatą

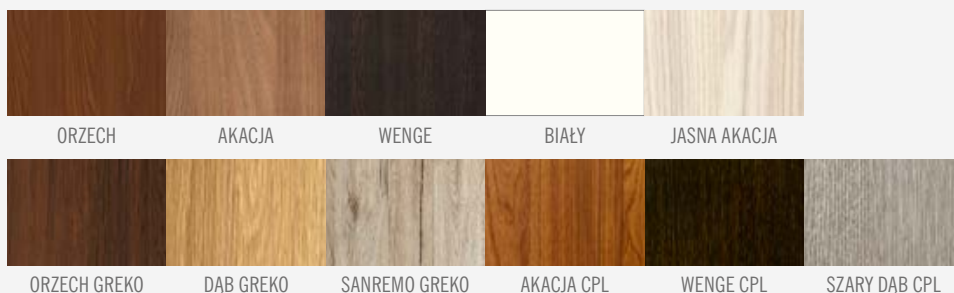
■ SZKLENIE

- brak

■ OŚCIEŻNICA STAŁA

- drewniana przeciwpożarowa ościeżnica stała
- uszczelka ogniowa
- blacha zaczepowa z regulacją lub za dopłatą elektrozaczep

DRZWI PRZECIWPOŻAROWE

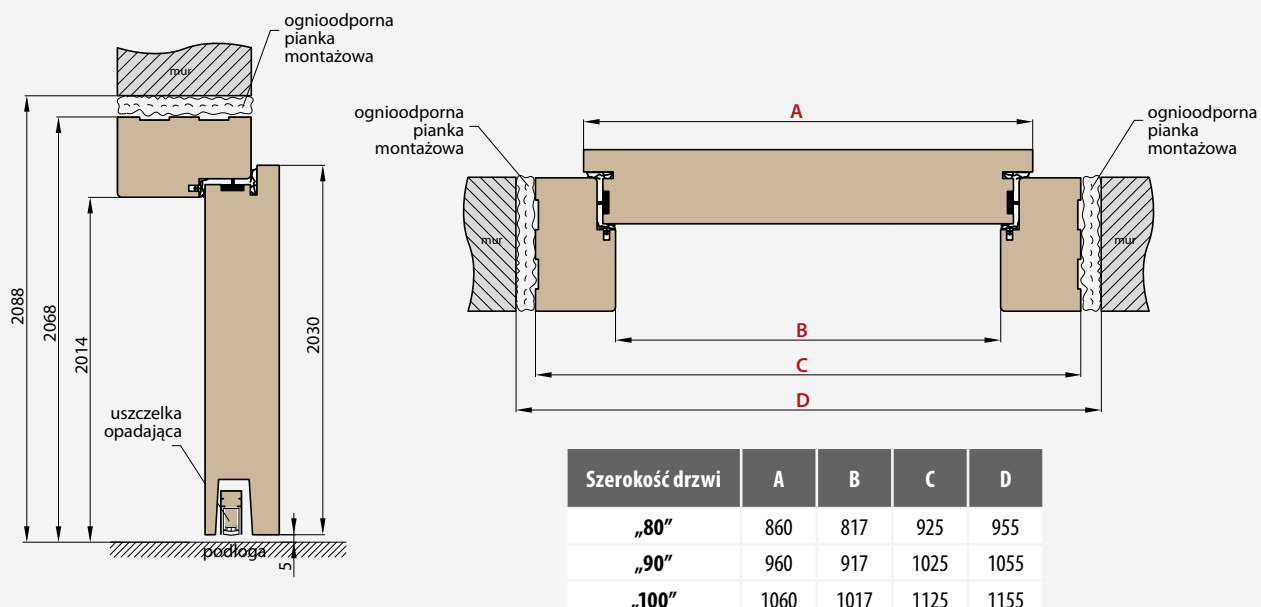


* CENA NETTO, ** CENA BRUTTO

OŚCIEŻNICA LEDA EI30 i EI60

DRZWI WEWNĘTRZNE WEJŚCIOWE PRZECIWOŻAROWE WYKONANE W TECHNOLOGII HALSPAN

■ SCHEMAT OŚCIEŻNICY STAŁEJ P.POŻ.



■ INFORMACJE OGÓLNE

Ościeżnica drewniana stosowana do skrzydeł przeciwpożarowych LEDA EI30 i LEDA EI60 wykonanych w technologii HALSPAN

■ KONSTRUKCJA

Ościeżnica stała wykonana z klejki iglastej oklejona w kolorze skrzydła posiadająca uszczelkę ogniową

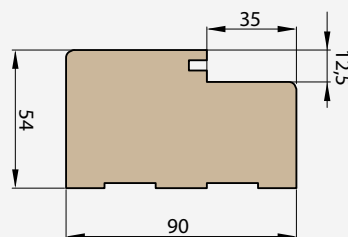
■ OKUCIA

- cztery zawiasy „18” regulowane w trzech płaszczyznach
- blacha zaczepowa lub za dopłatą elektrozaczep

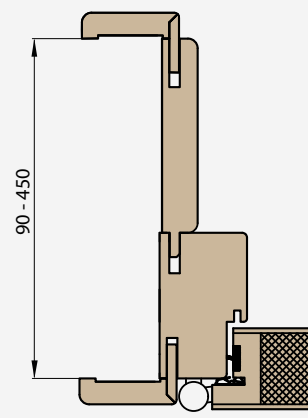
■ AKCESORIA ZA DOPŁATĄ

samozamykacz	200,00 zł* / 246,00 zł**
p. poź. kratka wentylacyjna	900,00 zł* / 1107,00 zł**
elektrozaczep przeciwpożarowy	1150,00 zł* / 1414,50 zł**
klamka BONN, str. 91	110,00 zł* / 135,30 zł**
wkładka 30/40 (EI30) lub 30/50 (EI60)	30,00 zł* / 36,90 zł**
zamek przeciwpożarowy zasuwkowy górny	150,00 zł* / 184,50 zł**
wizjer przeciwpożarowy	60,00 zł* / 73,80 zł**
zabudowa muru w zakresie od 90 do 450 mm co 40 mm	500,00 zł* / 615,00 zł**
drzwi dwuskrzydłowe	wycena indywidualna

■ PRZEKRÓJ OŚCIEŻNICY STAŁEJ P.POŻ.



■ PRZEKRÓJ OŚCIEŻNICY Z ZABUDOWĄ MURU



■ KRATKA METALOWA



■ ELEKTROZACZEP



■ SAMOZAMYKACZ



* CENA NETTO, ** CENA BRUTTO

KONSTRUKCJA

- skrzydło przylgowe wykonane w technologii hybrydowej TWIN
- grubość skrzydła 42 mm
- dodatkowa uszczelka w skrzydle

WYKOŃCZENIE

- bliźniacze płyty MDF zespolone i oklejone folią PVC
- szczegóły frezowania str. 93

OKUCIA

- trzy srebrne zawiasy 2-czopowe z regulacją w płaszczyźnie poziomej
- zamek na klucz, na wkładkę patentową, zamek oszczędnościowy lub z blokadą

SZKLENIE

- szkło klejone VSG 331, szyba mleczna bezpieczna, obustronnie gładka

UWAGA:

- ościeżnica stała do skrzydeł w technologii TWIN jest prostokątna i wykonana z drewna

Technologia TWIN

Konstrukcja drzwi hybrydowych TWIN pozwala na uzyskanie zdecydowanie większej estetyki oraz odporności skrzydła na użytkowanie. Dwie bliźniacze płyty oklejone folią pvc grubości do 0,7 mm tworzą niepowtarzalną i stabilną konstrukcję odporną na zarysowania, działanie skrajnych temperatur, wilgoci oraz detergentów. Drzwi hybrydowe TWIN są dostępne tylko jako przylgowe.

DOSTĘPNE ROZWIĄZANIA (str. 100)

DD

DOSTĘPNE SZEROKOŚCI SKRZYDEŁ

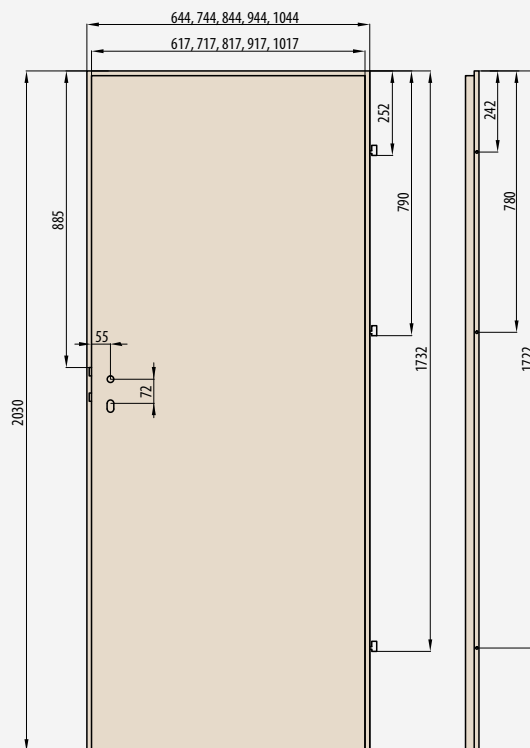
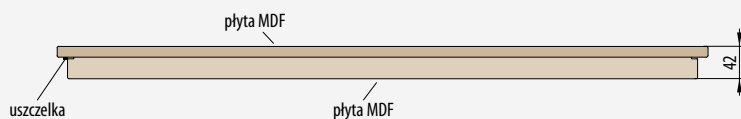
60

70

80

90

100



DRZWI HYBRYDOWE
TWIN

TECHNOLOGIA TWIN



SONOMA TWIN

WENGE TWIN

ŻŁOTY DĄB TWIN

BIAŁY TWIN

BOSTON

SKRZYDŁA DRZWIOWE HYBRYDOWE WEWNĄTRZLOKALOWE PRZYLGOWE

TWIN 890,00 zł* / 1094,70 zł**



BOSTON 1



BOSTON 1



BOSTON 2



BOSTON 3



BOSTON 4



BOSTON 5



BOSTON 6

■ DOSTĘPNE ROZWIĄZANIA (str. 100)

DD

■ DOSTĘPNE SZEROKOŚCI SKRZYDEŁ

60

70

80

90

100

TWIN



SONOMA TWIN

WENGE TWIN

ŻŁOTY DĄB TWIN


BIAŁY TWIN

* CENA NETTO, ** CENA BRUTTO, */** Cena dotyczy skrzydła i nie obejmuje klamki oraz ościeżnicy


TWIN 930,00 zł* / 1143,90 zł**



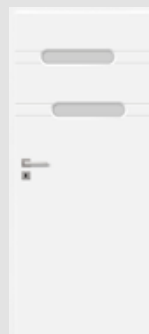
MESA 1




MESA 1



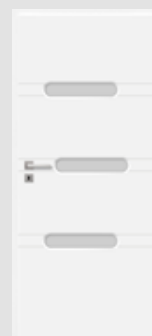
MESA 2



MESA 3



MESA 4



MESA 5

KONSTRUKCJA

- skrzydło przylgowe wykonane w technologii hybrydowej TWIN
- grubość skrzydła 42 mm
- dodatkowa uszczelka w skrzydle

WYKOŃCZENIE

- bliźniacze płyty MDF zespolone i oklejone folią PVC
- szczegóły frezowania str. 93

OKUCIA

- trzy srebrne zawiasy 2-czopowe z regulacją w płaszczyźnie poziomej
- zamek na klucz, na wkładkę patentową, zamek oszczędnościowy lub z blokadą

SZKLENIE

- szkło klejone VSG 331, szyba mleczna bezpieczna, obustronnie gładka

UWAGA:

Ościeżnica stała do skrzydeł w technologii TWIN jest prostokątna i wykonana z drewna.

AKCESORIA ZA DOPŁATĄ

podcięcie wentylacyjne 20,00 zł* / 24,60 zł**

tuleje tworzywowe drewnopodobne (4 szt.) 15,00 zł* / 18,45 zł**

tuleje metalowe okrągłe i kwadratowe (4 szt.)
wykończenie: nikiel szczotkowany lub patyna 80,00 zł* / 98,40 zł**

kratka wentylacyjna 20,00 zł* / 24,60 zł**

skrzydło „100” 60,00 zł* / 73,80 zł**


osłonki na zawiasy
kolor: złoty, chrom połysk, chrom mat, patyna;
cena za komplet na 1 zawias 9,00 zł* / 11,07 zł**

NEVADA

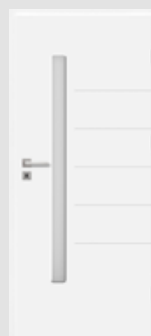
TWIN 930,00 zł* / 1143,90 zł**



NEVADA 1



NEVADA 1



NEVADA 2



NEVADA 3



NEVADA 4



NEVADA 5



NEVADA 6

■ DOSTĘPNE ROZWIĄZANIA (str. 100)

DD

■ DOSTĘPNE SZEROKOŚCI SKRZYDEŁ

60

70

80

90

100

TWIN



SONOMA TWIN

WENGE TWIN

ŻŁOTY DĄB TWIN

BIAŁY TWIN

* CENA NETTO, ** CENA BRUTTO, */** Cena dotyczy skrzydła i nie obejmuje klamki oraz ościeżnicy

MONTANA

ERKADO
TWOJE DRZWI - TWÓJ DOM

SKRZYDŁA DRZWIOWE HYBRYDOWE WEWNĄTRZLOKALOWE PRZYLGOWE


TWIN 790,00 zł* / 971,70 zł**



MONTANA 1



MONTANA 2



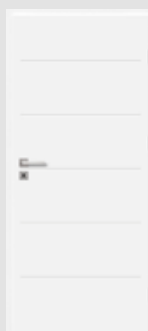
MONTANA 3



MONTANA 4



MONTANA 5




MONTANA 6



MONTANA 7



MONTANA 8



MONTANA 9

DRZWI HYBRYDOWE
TWIN

KONSTRUKCJA

- skrzydło przylgowe wykonane w technologii hybrydowej TWIN
- grubość skrzydła 42 mm
- dodatkowa uszczelka w skrzydle

WYKOŃCZENIE

- bliźniacze płyty MDF zespolone i oklejone folią PVC
- szczegóły frezowania str. 93

OKUCIA

- trzy srebrne zawiasy 2-czopowe z regulacją w płaszczyźnie poziomej
- zamek na klucz, na wkładkę patentową, zamek oszczędnościowy lub z blokadą

SZKLENIE

- szkło klejone VSG 331, szyba mleczna bezpieczna, obustronnie gładka (w serii MONTANA szklenie nie występuje)

UWAGA:

Ościeżnica stała do skrzydeł w technologii TWIN jest prostokątna i wykonana z drewna.

AKCESORIA ZA DOPŁATĄ

podcięcie wentylacyjne 20,00 zł* / 24,60 zł**

tuleje tworzywowe drewnopodobne (4 szt.)
(nie dostępne dla MONTANA 8) 15,00 zł* / 18,45 zł**

tuleje metalowe okrągłe i kwadratowe (4 szt.)
wykończenie: nikiel szczotkowany lub patyna
(nie dostępne dla MONTANA 8) 80,00 zł* / 98,40 zł**

kratka wentylacyjna (nie dostępna dla MONTANA 8)
20,00 zł* / 24,60 zł**

skrzydło „100”
60,00 zł* / 73,80 zł**

osłonki na zawiasy
kolor: złoty, chrom połysk, chrom mat, patyna;
cena za komplet na 1 zawias
9,00 zł* / 11,07 zł**

* CENA NETTO, ** CENA BRUTTO, */** Cena dotyczy skrzydła i nie obejmuje klamki oraz ościeżnicy

OMAHA

SKRZYDŁA DRZWIOWE HYBRYDOWE WEWNĄTRZLOKALOWE PRZYLGOWE

TWIN 890,00 zł* / 1094,70 zł**



OMAHA 1



OMAHA 1

OMAHA 2

OMAHA 3



OMAHA 4

OMAHA 5

OMAHA 6

■ DOSTĘPNE ROZWIĄZANIA (str. 100)

DD

■ DOSTĘPNE SZEROKOŚCI SKRZYDEŁ

60 70 80 90 100

TWIN



SONOMA TWIN

WENGE TWIN

ŻŁOTY DĄB TWIN

BIAŁY TWIN


* CENA NETTO, ** CENA BRUTTO, */** Cena dotyczy skrzydła i nie obejmuje klamki oraz ościeżnicy

DALLAS

ERKADO
TWOJE DRZWI - TWÓJ DOM

SKRZYDŁA DRZWIOWE HYBRYDOWE WEWNĄTRZLOKALOWE PRZYLGOWE

TWIN 890,00 zł* / 1094,70 zł**



DALLAS 1



DALLAS 2



DALLAS 3



DALLAS 4



DALLAS 5



DALLAS 6



DALLAS 7



DALLAS 8

DRZWI HYBRYDOWE
TWIN

DALLAS 1

■ KONSTRUKCJA

- skrzydło przylgowe wykonane w technologii hybrydowej TWIN
- grubość skrzydła 42 mm
- dodatkowa uszczelka w skrzydle

■ WYKOŃCZENIE

- bliźniacze płyty MDF zespolone i oklejone folią PVC
- szczegóły frezowania str. 93

■ OKUCIA

- trzy srebrne zawiasy 2-czopowe z regulacją w płaszczyźnie poziomej
- zamek na klucz, na wkładkę patentową, zamek oszczędnościowy lub z blokadą

■ SZKLENIE

- szkło klejone VSG 331, szyba mleczna bezpieczna, obustronnie gładka

■ UWAGA:

Ościeżnica stała do skrzydeł w technologii TWIN jest prostokątna i wykonana z drewna.

■ AKCESORIA ZA DOPŁATĄ

podcięcie wentylacyjne 20,00 zł* / 24,60 zł**

tuleje tworzywowe drewnopodobne (4 szt.) 15,00 zł* / 18,45 zł**

tuleje metalowe okrągłe i kwadratowe (4 szt.)
wykończenie: nikiel szczotkowany lub patyna 80,00 zł* / 98,40 zł**

kratka wentylacyjna 20,00 zł* / 24,60 zł**

skrzydło „100” 60,00 zł* / 73,80 zł**

osłonki na zawiasy
kolor: złoty, chrom połysk, chrom mat, patyna;
cena za komplet na 1 zawias 9,00 zł* / 11,07 zł**

* CENA NETTO, ** CENA BRUTTO, */** Cena dotyczy skrzydła i nie obejmuje klamki oraz ościeżnicy

TAMPA

SKRZYDŁA DRZWIOWE HYBRYDOWE WEWNĄTRZLOKALOWE PRZYLGOWE

TWIN 930,00 zł* / 1143,90 zł**



TAMPA 1



TAMPA 1



TAMPA 2



TAMPA 3



TAMPA 4



TAMPA 5

■ DOSTĘPNE ROZWIĄZANIA (str. 100)

DD

■ DOSTĘPNE SZEROKOŚCI SKRZYDEŁ

60 70 80 90 100



SONOMA TWIN

WENGE TWIN

ŻŁOTY DĄB TWIN

BIAŁY TWIN

■ KONSTRUKCJA

- skrzydło przylgowe wykonane w technologii hybrydowej TWIN
- grubość skrzydła 42 mm
- dodatkowa uszczelka w skrzydle

■ WYKOŃCZENIE

- bliźniacze płyty MDF zespolone i oklejone folią PVC
- szczegóły frezowania str. 93

■ OKUCIA

- trzy srebrne zawiasy 2-czopowe z regulacją w płaszczyźnie poziomej
- zamek na klucz, na wkładkę patentową, zamek oszczędnościowy lub z blokadą

■ SZKLENIE

- szkło klejone VSG 331, szyba mleczna bezpieczna, obustronnie gładka

■ UWAGA:

Ościeżnica stała do skrzydeł w technologii TWIN jest prostokątna i wykonana z drewna.

■ AKCESORIA ZA DOPŁATĄ

podcięcie wentylacyjne	20,00 zł* / 24,60 zł**
tuleje tworzywowe drewnopodobne (4 szt.)	15,00 zł* / 18,45 zł**
tuleje metalowe okrągłe i kwadratowe (4 szt.) wykończenie: nikiel szczotkowany lub patyna	80,00 zł* / 98,40 zł**
kratka wentylacyjna	20,00 zł* / 24,60 zł**
skrzydło „100”	60,00 zł* / 73,80 zł**
osłonki na zawiasy kolor: złoty, chrom połysk, chrom mat, patyna; cena za komplet na 1 zawias	9,00 zł* / 11,07 zł**

* CENA NETTO, ** CENA BRUTTO, */** Cena dotyczy skrzydła i nie obejmuje klamki oraz ościeżnicy

■ klamki ERKADO stal nierdzewna

KLAMKA DO SKRZYDEŁ PŁYTOWYCH, RAMIAKOWYCH I HYBRYDOWYCH
klamki nie można stosować do skrzydeł płytowych z ościeżnicą nakładkową, patrz str. 108



klamka FUTURA INOX
40,00 zł* / 49,20 zł**



klamka PREMIUM INOX
50,00 zł* / 61,50 zł**



klamka SYSTEM INOX
40,00 zł* / 49,20 zł**



SZYLD NA WKŁADKĘ
16,00 zł* / 19,68 zł**



SZYLD NA KLUCZ
16,00 zł* / 19,68 zł**



SZYLD DO WC
30,00 zł* / 36,90 zł**



klamka STANDARD INOX
30,00 zł* / 36,90 zł**



klamka BEZPIECZNA INOX
30,00 zł* / 36,90 zł**

Zalety klamek ze stali nierdzewnej przeznaczonych na inwestycje STANDARD INOX i BEZPIECZNA INOX:

- 3 klasa wg normy PN-EN 1906 – przeznaczone do stosowania w miejscach o wysokiej częstotliwości użytkowania: biura, firmy,
- trwałość na poziomie 200 000 cykli jest gwarancją bezawaryjnej pracy klamki,
- zastosowanie profesjonalnych akcesoriów do montażu klamek.



SZYLD NA WKŁADKĘ
10,00 zł* / 12,30 zł**



SZYLD NA KLUCZ
10,00 zł* / 12,30 zł**



SZYLD DO WC
25,00 zł* / 30,75 zł**

■ klamka strukturalna DECO nikiel satyna

KLAMKA DO SKRZYDEŁ PŁYTOWYCH, RAMIAKOWYCH I HYBRYDOWYCH
klamki nie można stosować do skrzydeł płytowych z ościeżnicą nakładkową, patrz str. 108



dekor BIAŁY GREKO



dekor DĄB GREKO



dekor DĄB ŚREDNI GREKO



dekor ORZECH GREKO



dekor SONOMA GREKO



SZYLD NA WKŁADKĘ
20,00 zł* / 24,60 zł**



SZYLD NA KLUCZ
20,00 zł* / 24,60 zł**



SZYLD DO WC
30,00 zł* / 36,90 zł**

klamka strukturalna DECO 90,00 zł* / 110,70 zł**

■ wkładki



wkładka
kolor nikiel satyna



wkładka z gałką
kolor nikiel satyna

WKŁADKA		WKŁADKA Z GAŁKĄ	
rozmiar	cena	rozmiar	cena
26/36	25,00 zł* / 30,75 zł**	G30/40	40,00 zł* / 49,20 zł**
30/30	25,00 zł* / 30,75 zł**	G40/30	40,00 zł* / 49,20 zł**
30/45	30,00 zł* / 36,90 zł**	G30/50	45,00 zł* / 55,35 zł**
30/50	30,00 zł* / 36,90 zł**	G50/30	45,00 zł* / 55,35 zł**
		30/45G	45,00 zł* / 55,35 zł**
		30G/45	45,00 zł* / 55,35 zł**

* CENA NETTO, ** CENA BRUTTO

OKUCIA

■ klamki HOPPE

■ seria DUBLIN



F1 NATURALNE ALUMINIUM



F94 CHROM SATYNOWANY



F249 CHROM BŁYSZCZĄCY



KLAMKA DO SKRZYDEŁ PŁYTOwych, RAMIAKOWYCH I HYBRYDOWYCH
klamki nie można stosować do skrzydeł płytowych z ościeżnicą nakładkową, patrz str. 108

HOPPE jest wiodącym przedsiębiorstwem na rynku europejskim w zakresie rozwoju, produkcji i sprzedaży systemów okuć drzwiowych i okiennych z aluminium, stali nierdzewnej i mosiądzu. Na wszystkie swoje produkty firma HOPPE udziela 10-letniej gwarancji na działanie.



■ seria STOCKHOLM duraplus®



F69 STAL SZLACHETNA



KLAMKA DO SKRZYDEŁ PŁYTOwych, RAMIAKOWYCH I HYBRYDOWYCH
klamki nie można stosować do skrzydeł płytowych z ościeżnicą nakładkową, patrz str. 100

HOPPE – SZYBKOZŁĄCZE PLUS komplet klamek ze stali szlachetnej do drzwi wewnątrzlokalowych z płaskimi rozetami, badany zgodnie z DIN EN 1906 (kategoria użytkowania 3), ręczki klamek z systemem HOPPE szybkozłącze plus (pełny trzpień HOPPE), rozety przyklamkowe ze stali szlachetnej z czopami stabilizującymi, montaż bez użycia wkrętów.

■ klamki TUPAI

KLAMKA DO SKRZYDEŁ PŁYTOwych, RAMIAKOWYCH I HYBRYDOWYCH
klamki nie można stosować do skrzydeł płytowych z ościeżnicą nakładkową, patrz str. 108



CHROM BŁYSZCZĄCY



CHROM SZCZOTKOWANY



TYTAN



NIKIEL SZCZOTKOWANY



	HOPPE				TUPAI			
	DUBLIN			STOCKHOLM	CHROM BŁYSZCZĄCY	CHROM SZCZOTKOWANY	TYTAN	NIKIEL SZCZOTKOWANY
	F1 NATURALNE ALUMINIUM	F249 CHROM BŁYSZCZĄCY	F94 CHROM SATYNOWANY	F69 STAL SZLACHETNA				
klamka bez rozety	50,00 zł* / 61,50 zł**	60,00 zł* / 73,80 zł**	70,00 zł* / 86,10 zł**	95,00 zł* / 116,85 zł**	125,00 zł* / 153,75 zł**	125,00 zł* / 153,75 zł**	125,00 zł* / 153,75 zł**	125,00 zł* / 153,75 zł**
klamka z rozetą na wkładkę PZ	55,00 zł* / 67,65 zł**	65,00 zł* / 80,00 zł**	75,00 zł* / 92,25 zł**	120,00 zł* / 147,60 zł**	140,00 zł* / 172,20 zł**	140,00 zł* / 172,20 zł**	140,00 zł* / 172,20 zł**	140,00 zł* / 172,20 zł**
klamka z rozetą na klucz OB	55,00 zł* / 67,65 zł**	65,00 zł* / 80,00 zł**	75,00 zł* / 92,25 zł**	120,00 zł* / 147,60 zł**	140,00 zł* / 172,20 zł**	140,00 zł* / 172,20 zł**	140,00 zł* / 172,20 zł**	140,00 zł* / 172,20 zł**
klamka z rozetą WC	75,00 zł* / 92,25 zł**	80,00 zł* / 98,40 zł**	95,00 zł* / 116,85 zł**	185,00 zł* / 227,55 zł**	155,00 zł* / 190,65 zł**	155,00 zł* / 190,65 zł**	155,00 zł* / 190,65 zł**	155,00 zł* / 190,65 zł**

* CENA NETTO, ** CENA BRUTTO

■ klamka ERKADO BONN i ESSEN




klamka BONN: **110,00 zł*** / **135,30 zł****
rozeta BONN: **50,00 zł*** / **61,50 zł****

■ KLAMKA DO SKRZYDEŁ HERSE SET, HERSE LUX SET, HERSE MAX SET i P.POŻ LEDA



klamka ESSEN: **70,00 zł*** / **86,10 zł****
rozeta ESSEN: **25,00 zł*** / **30,75 zł****

■ klamki SIMPLE



klamka SIMPLE NIKIEL
SZYLD NA KLUCZ
30,00 zł* / **36,90 zł****

klamka SIMPLE NIKIEL
SZYLD DO WC
35,00 zł* / **43,05 zł****

klamka SIMPLE NIKIEL
SZYLD NA WKŁADKĘ
30,00 zł* / **36,90 zł****

klamka SIMPLE NIKIEL
SZYLD
30,00 zł* / **36,90 zł****



klamka SIMPLE PATYN
SZYLD NA KLUCZ
30,00 zł* / **36,90 zł****

klamka SIMPLE PATYN
SZYLD DO WC
35,00 zł* / **43,05 zł****

klamka SIMPLE PATYN
SZYLD NA WKŁADKĘ
30,00 zł* / **36,90 zł****

klamka SIMPLE PATYN
SZYLD
30,00 zł* / **36,90 zł****

KLAMKA DO SKRZYDEŁ PŁYTOWYCH, RAMIAKOWYCH I HYBRYDOWYCH
klamkę zalecamy stosować do skrzydeł płytowych z ościeżnicą nakładkową, patrz str. 108.

OKUCIA

■ klamki AXA do wyczerpania zapasów

klamka AXA: **100,00 zł*** / **123,00 zł****
rozeta AXA: **40,00 zł*** / **49,20 zł****

■ KLAMKA DO SKRZYDEŁ HERSE SET, HERSE LUX SET, HERSE MAX SET i P.POŻ LEDA



KOLOR F1

KOLOR F3

KOLOR F9

KOLOR F4

INFORMACJE TECHNICZNE

WENTYLACJA



Tuleje tworzywowe do drzwi płytowych

Tuleje tworzywowe drewnopodobne do drzwi ramiakowych STILE i TWIN

Tuleje metalowe kwadratowe i okrągłe do drzwi ramiakowych STILE i TWIN

Kratki



podcięcie wentylacyjne

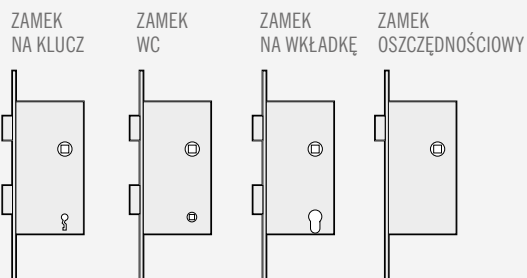
SZEROKOŚĆ SKRZYDŁA	SZEROKOŚĆ PODCIĘCIA (mm)	WYSOKOŚĆ PODCIĘCIA (mm)
„60”	320	32
„70”	420	32
„80”	520	32
„90”	620	32
„100”	720	32

SKRACANIE SKRZYDEŁ

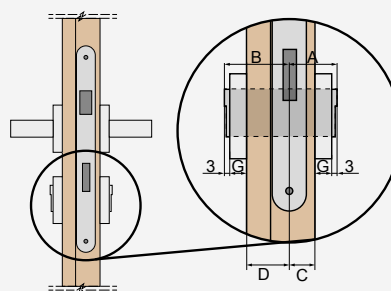
Istnieje możliwość skrócenia skrzydeł, we własnym zakresie, maksymalnie do 50 mm lub do 80 mm w skrzydłach serii HERSE SET (jeśli nie zostały fabrycznie podcięte) oraz w skrzydłach płytowych tylko przy fabrycznie zamontowanej dodatkowej belce dolnej. (UWAGA: nie można skracać skrzydeł FRAGI, drzwi dwuskrzydłowych i przeciwpożarowych, skrzydeł bezfelcowych do systemów przesuwnych oraz drzwi szklanych GRAF).

OKUCIA

ZAMKI ZASUWKOWE



DOBÓR WKŁADKI PATENTOWEJ DO DRZWI WEWNĘTRZNYCH

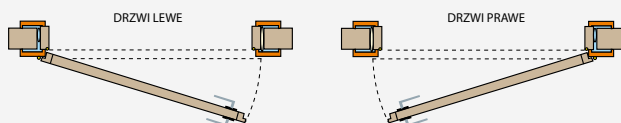


Przykładowe obliczenie rozmiaru wkładki dla drzwi płytowych i ramiakowych (40mm) przy grubości szyldu G = 7 mm
 $A/B = (C+G+3) / (D+G+3)$
 $A/B = (15+7+3) / (25+7+3)$
 $A/B = 25/35$

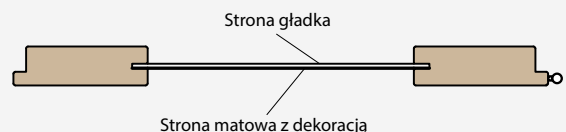
RODZAJ DRZWI	GRUBOŚĆ SKRZYDŁA	PROPORCJA USTAWIENIA ZAMKA W DRZWIACH (C/D)	ZALECANY WYMIAR WKŁADKI (A/B)*	CENA
PŁYTOWE, RAMIAKOWE (PRZYLGOWE)	40 mm	15/25	26/36	25,00 zł* / 30,75 zł**
PŁYTOWE, RAMIAKOWE (BEZPRZYLGOWE)	40 mm	20/20	30/30	25,00 zł* / 30,75 zł**
HYBRYDOWE (PRZYLGOWE)	42 mm	15/27	26/36	25,00 zł* / 30,75 zł**
HERSE	46 mm	15/31	30/45	30,00 zł* / 36,90 zł**
LEDA EI 30	50 mm	19/31	30/40	30,00 zł* / 36,90 zł**
LEDA EI 60	60 mm	19/41	30/50	30,00 zł* / 36,90 zł**

* Zalecany wymiar wkładki dla szyldu grubości 7 mm i luzie od 2 mm do 4 mm

KIERUNKI OTWIERANIA DRZWI



SZKLENIE STANDARDOWE „AWERS”



SZYBA KLEJONA VSG 221, 331, 441 MLECZNA do drzwi ramiakowych STILE i TWIN



SZKLENIE NA ZAMÓWIENIE „REWERS”



* CENA NETTO, ** CENA BRUTTO

■ ELEKTROZACZEP

(dostępny w ościeżnicy stałej i regulowanej do skrzydeł przylgowych patrz str. 102 i 103, ale niedostępny dla ościeżnic do tafli szklanych GRAF)



Dostępne rodzaje elektrozaczepek:

- podstawowy 12 V
- podstawowy 24 V
- z wyłącznikiem 12 V
- z wyłącznikiem 24 V
- z wyłącznikiem 24 V
- rewersyjny 12 V
- rewersyjny 24 V

- PODSTAWOWY** – cały czas zamknięty, a podczas podania napięcia zostaje otwarty
- Z WYŁĄCZNIKIEM** – działa jak podstawowy ale ma możliwość wyłączenia przesuwając zapadkę
- REWERSYJNY** – podanie napięcia powoduje zamknięcie, brak napięcia otwarcie

■ OSŁONKI NA ZAWIASY

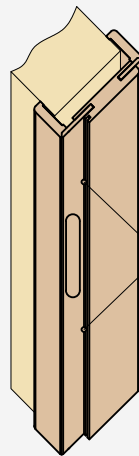
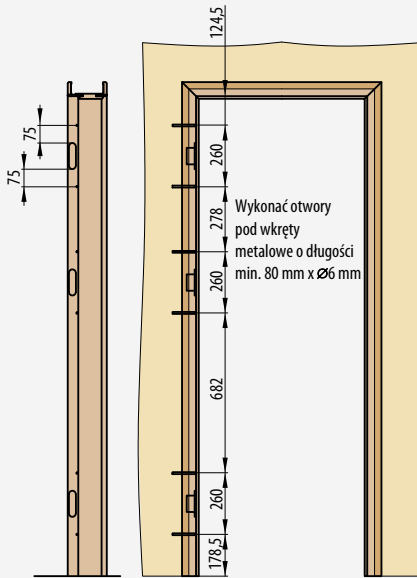


złota, chrom połysk, chrom mat, patyna

Wymiary osłonek:

- średnica zewnętrzna 17 mm
- średnica wewnętrzna 15 mm
- długość 45 mm

■ DYBLOWANIE OŚCIEŻNICY do skrzydeł bezprzylgowych



Podczas montażu ościeżnicy, oprócz pianki montażowej po stronie zawiasów wymagane jest użycie kotew montażowych.

Otwory pod wkręty wykonać pod uszczelką tak, aby założenie uszczelki je zamaskowało

■ OKUCIA BEZPRZYLGOWE



zawias ukryty



zamek magnetyczny

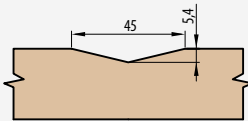


zaczep zamka magnetycznego z regulacją

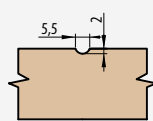


zlicowane skrzydło z ościeżnicą

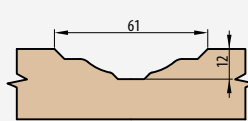
■ FREZOWANIA W SKRZYDŁACH HERSE I HYBRYDOWYCH TWIN



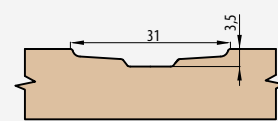
FREZ 1



FREZ 2



FREZ 4



FREZ 6

Model	RODZAJ FREZOWANIA DRZWI HYBRYDOWYCH						
	BOSTON	DALLAS	MESA	MONTANA	NEVADA	OMAHA	TAMPA
1	–	FREZ 4	FREZ 2	FREZ 1	FREZ 2	FREZ 4	–
2	–	FREZ 4	FREZ 2	FREZ 2	FREZ 2	FREZ 4	–
3	–	FREZ 4	FREZ 2	FREZ 2	FREZ 2	FREZ 4	–
4	–	FREZ 4	FREZ 2	FREZ 2	FREZ 2	FREZ 4	–
5	–	FREZ 4	FREZ 2	FREZ 2	FREZ 2	FREZ 4	–
6	–	FREZ 4	–	FREZ 2	FREZ 2	FREZ 4	–
7	–	FREZ 4	–	FREZ 2	–	–	–
8	–	FREZ 4	–	FREZ 1	–	–	–
9	–	–	–	–	–	–	–

RODZAJ FREZOWANIA DRZWI HERSE MAX							
HERSE MAX 1	HERSE MAX 2	HERSE MAX 3	HERSE MAX 4	HERSE MAX 5	HERSE MAX 6	HERSE MAX 7	HERSE MAX 8
FREZ 6	FREZ 6	FREZ 6	FREZ 6	FREZ 6	FREZ 6	FREZ 6	FREZ 6
HERSE MAX 9	HERSE MAX 10	HERSE MAX 11	HERSE MAX 12	HERSE MAX 13	HERSE MAX 14	HERSE MAX 15	HERSE MAX 16
FREZ 6	FREZ 6	FREZ 6	FREZ 6	FREZ 1	FREZ 2	FREZ 6	FREZ 6
HERSE MAX 17	HERSE MAX 18	HERSE MAX 19	HERSE MAX 20	HERSE MAX 21	HERSE MAX 22		
FREZ 2	FREZ 2	FREZ 2	FREZ 6	FREZ 6	FREZ 2		

SYSTEM PRZESUWNY

NAŚCIENNY

■ SYSTEM PRZESUWNY NAŚCIENNY:

POJEDYNCZY SP1Nz (z zaczepem)	290,00 zł* / 356,70 zł**
POJEDYNCZY SP1Nb (bez zaczepu)	290,00 zł* / 356,70 zł**
PODWÓJNY SP2N	540,00 zł* / 664,20 zł**

CENA ZAWIERA:

Szynę aluminiową wraz z maskownicą i odbojem w kolorze skrzydła o długości:

- 210 cm do skrzydła „100”
- 200 cm do skrzydła „90”
- 180 cm do skrzydła „80”
- 150 cm do skrzydła „70”, „60”

■ Dostępne konfiguracje systemów ściennych przesuwnych:

- szyna wraz z maskownicą i odbój z uszczelką (tylko SP1Nz i SP1Nb)
- szyna wraz z maskownicą i ościeźnica tunel (tylko SP2N)
- szyna z maskownicą i odbojem + ościeźnica tunel (tylko SP1Nz i SP1Nb)
- szyna wraz z maskownicą i odbojem z uszczelką + ościeźnica tunel (tylko SP1Nz i SP1Nb)

Nie ma możliwości wykonania podcięcia w skrzydle bezfelicowym do systemu przesuwne ściennego.

PRZYKŁADOWA KALKULACJA CENY PEŁNEGO POJEDYNCZEGO SYSTEMU PRZESUWNEGO NAŚCIENNEGO

MODEL DRZWI	ROZMIAR	CENA NETTO / **
skrzydło bezfelicowe Magnolia 1	„80”	420,00 zł* / 516,16 zł**
maskownica z szyną aluminiową i odbojem z zaczepem SP1Nz	180 cm	290,00 zł* / 356,70 zł**
ościeźnica tunel	np. 80-100 mm	218,00 zł* / 268,14 zł**
zamek hakowy	–	120,00 zł* / 147,60 zł**
razem		1048,00 zł* / 1289,04 zł**

■ AKCESORIA ZA DOPŁATĄ

ościeźnica regulowana typu „tunel” w cenie ościeżnicy regulowanej (str. 110)


zamek hakowy z okuciami 120,00 zł* / 147,60 zł**
opcja tylko dla systemu pojedynczego

pochwyt owalny lub okrągły w kolorach srebrny albo złoty
komplet pochwytów składa się z dwóch sztuk
18,00 zł* / 22,14 zł** za sztukę

synchronizacja 200,00 zł* / 246,00 zł**
jednoczesne otwieranie lub zamykanie dwóch skrzydeł
następuje tylko za pomocą jednego skrzydła dotyczy tylko SP2N

domykacz 100,00 zł* / 123,00 zł**
samoczynne domykanie skrzydła w końcowej fazie zamknięcia
dotyczy tylko SP1Nz i SP1Nb

■ POCHWYTY OKRĄGŁE



ZŁOTY

SREBRNY

■ POCHWYTY OWALNE



SREBRNY

ZŁOTY

Odcień pochwytu srebrnego istotnie różni się od srebrnego pochwytu zamka hakowego

■ ZAMEK HAKOWY POCHWYT OWALNY



■ ZAMEK HAKOWY POCHWYT OKRĄGŁY



W skład zamka hakowego wchodzi dwa srebrne pochwyt

SYSTEM PRZESUWNY NAŚCIENNY Z ZABUDOWĄ OŚCIEŻA

		DRZWI JEDNOSKRZYDŁOWE					DRZWI DWUSKRZYDŁOWE				
		„60”	„70”	„80”	„90”	„100”	„60” x2	„70” x2	„80” x2	„90” x2	„100” x2
s1	Szerokość skrzydła	644	744	844	944	1044	1288	1488	1688	1888	2088
s2	Szerokość otworu w murze	688	788	888	988	1088	1288	1488	1688	1888	2088
s3	Szerokość zewnętrzna ościeżnicy	648	748	848	948	1048	1248	1448	1648	1848	2048
s4	Szerokość w świetle ościeżnicy	604	704	804	904	1004	1204	1404	1604	1804	2004
s5	Szerokość krycia ościeżnicy	746	846	946	1046	1146	1346	1546	1746	1946	2146
h1	Wysokość skrzydła	2030	2030	2030	2030	2030	2030	2030	2030	2030	2030
h2	Wysokość otworu w murze	2060	2060	2060	2060	2060	2060	2060	2060	2060	2060
h3	Wysokość zewnętrzna ościeżnicy	2040	2040	2040	2040	2040	2040	2040	2040	2040	2040
h4	Wysokość w świetle ościeżnicy	2018	2018	2018	2018	2018	2018	2018	2018	2018	2018
h5	Wysokość krycia ościeżnicy	2089	2089	2089	2089	2089	2089	2089	2089	2089	2089

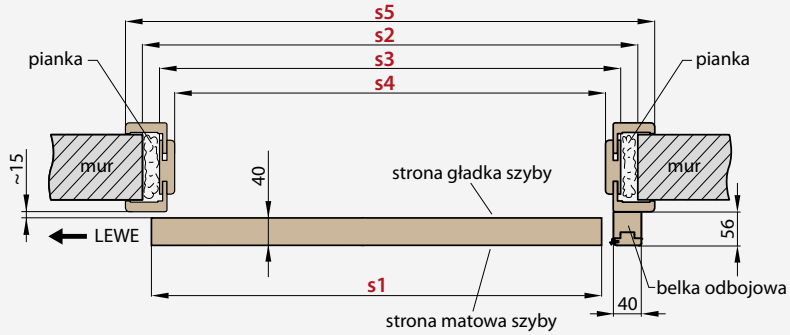
SYSTEM PRZESUWNY NAŚCIENNY BEZ ZABUDOWY OŚCIEŻA

		DRZWI JEDNOSKRZYDŁOWE					DRZWI DWUSKRZYDŁOWE				
		„60”	„70”	„80”	„90”	„100”	„60” x2	„70” x2	„80” x2	„90” x2	„100” x2
s1	Szerokość skrzydła	644	744	844	944	1044	1288	1488	1688	1888	2088
s2	Szerokość otworu w murze	602	702	802	902	1002	1202	1402	1602	1802	2002
h1	Wysokość skrzydła	2030	2030	2030	2030	2030	2030	2030	2030	2030	2030
h6	Wysokość otworu w murze	2020	2020	2020	2020	2020	2020	2020	2020	2020	2020

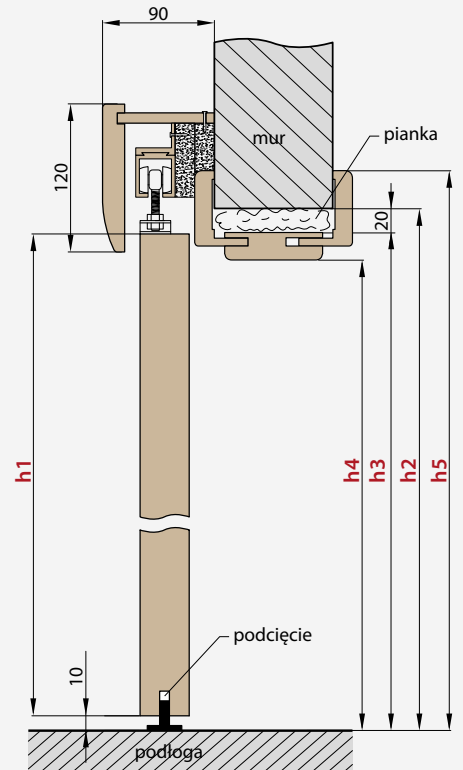
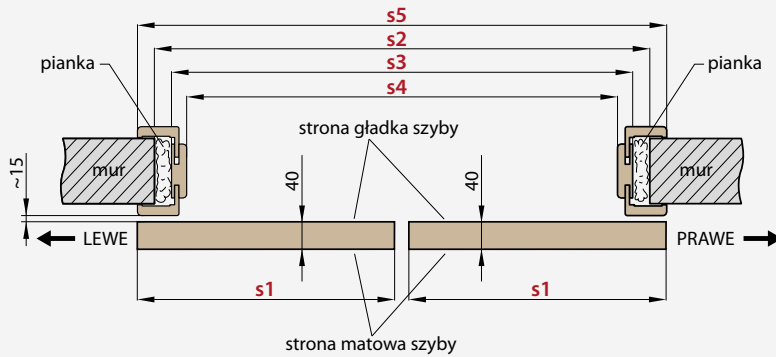
* CENA NETTO, ** CENA BRUTTO

■ SYSTEM PRZESUWNY NAŚCIENNY Z ZABUDOWĄ OŚCIEŻA

SP1Nz lub SP1Nb (lewy wersja awers)



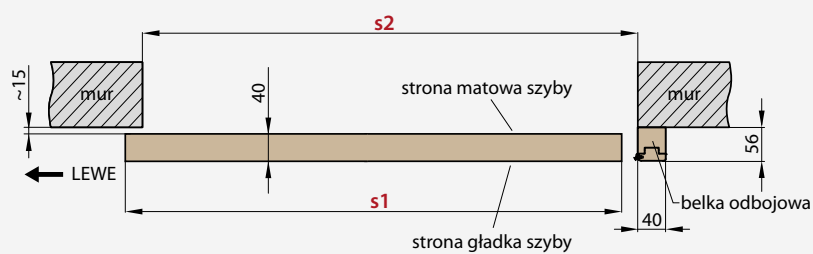
SP2N (wersja awers)



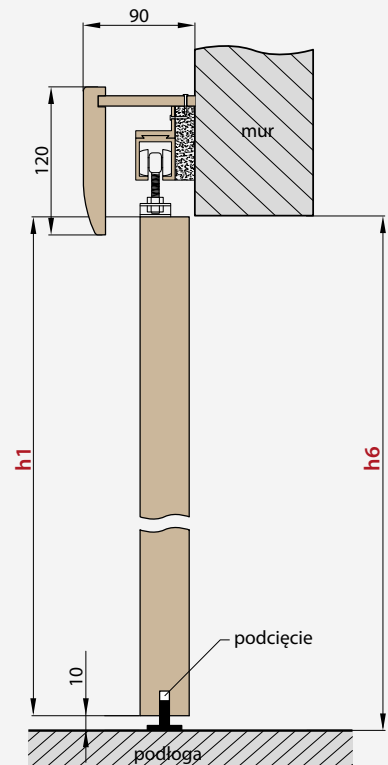
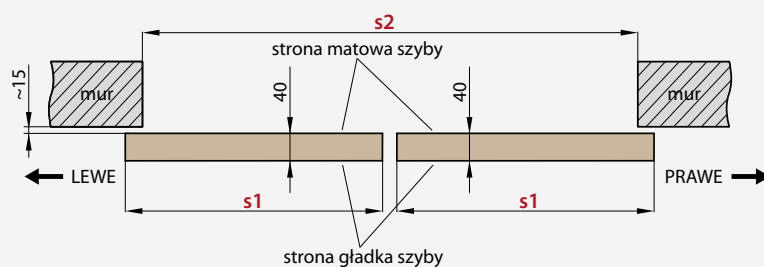
SYSTEMY PRZESUWNE

■ SYSTEM PRZESUWNY NAŚCIENNY BEZ ZABUDOWY OŚCIEŻA

SP1Nz lub SP1Nb (lewy wersja rewers)



SP2N (wersja rewers)



SYSTEMY PRZESUWNE

CHOWANE W ŚCIANĘ

■ ERKADO posiada w swojej ofercie następujące rodzaje systemów chowanych w ścianę:

ZABUDOWA TUNELOWA		
SP1C.100	SYSTEM PRZESUWNY POJEDYNCZY CHOWANY W ŚCIANĘ DO KASETY 100 dostępny tylko dla skrzydeł ramiakowych STILE i modelu UNO pełne	cena tunelu – 350,00 zł* / 430,50 zł**
SP2C.100	SYSTEM PRZESUWNY PODWÓJNY CHOWANY W ŚCIANĘ DO KASETY 100 dostępny tylko dla skrzydeł ramiakowych STILE i modelu UNO pełne	cena tunelu – 455,00 zł* / 559,65 zł**
SP1C.125	SYSTEM PRZESUWNY POJEDYNCZY CHOWANY W ŚCIANĘ DO KASETY 125	cena tunelu – 350,00 zł* / 430,50 zł**
SP2C.125	SYSTEM PRZESUWNY PODWÓJNY CHOWANY W ŚCIANĘ DO KASETY 125	cena tunelu – 455,00 zł* / 559,65 zł**
SP1C100.ZN SP1C125.ZN	SYSTEM PRZESUWNY POJEDYNCZY CHOWANY DO ZABUDOWY NAŚCIENNEJ DO KASETY 125 i 100 – wg. zakresu muru podstawowego (tabelka obok) + 350 zł*	cena tunelu 430,50 zł**
SP2C100.ZN SP2C125.ZN	SYSTEM PRZESUWNY PODWÓJNY CHOWANY DO ZABUDOWY NAŚCIENNEJ DO KASETY 125 i 100 – wg. zakresu muru podstawowego (tabelka obok) + 30% + 455,00 zł*	cena tunelu 559,65 zł**

■ W standardowy skład systemu pojedynczego/podwójnego chowanego w ścianę wchodzi następujące elementy:

- kasetka aluminiowa [LEON] SP1 – cena kasetki do systemu pojedynczego 720,00 zł* / 885,60 zł**
- kasetka aluminiowa [LEON] SP2 – cena kasetki do systemu podwójnego 1440,00 zł* / 1771,20 zł**
- skrzydło drzwiowe bezfelcowe / dwa skrzydła bezfelcowe – cena standardowego skrzydła / cena dwóch skrzydeł
- zabudowa tunelowa – cena patrz powyżej

CENA SYSTEMU PRZESUWNEGO

=

CENA SKRZYDŁA

+

CENA KASETY ALUMINIOWEJ

+

CENA ZABUDOWY TUNELOWEJ

■ AKCESORIA ZA DOPŁATĄ

zamek hakowy z okuciami dostępne tylko dla: SP1C.100, SP1C.125, SP1C100.ZN i SP1C125.ZN	120,00 zł* / 147,60 zł**
pochwyt owalny lub okrągły w kolorach: srebrny lub złoty dostępne dla SP1C.100, SP2C.100, SP1C.125, SP2C.125, SP1C100.ZN, SP1C125.ZN, SP2C100.ZN, SP2C125.ZN kpl. pochwyty składa się z dwóch szt.	18,00 zł* / 22,14 zł** cena za szt.
synchronizacja jednoczesne otwieranie lub zamykanie dwóch skrzydeł następuje tylko za pomocą jednego skrzydła dostępna tylko dla: SP2C.100, SP2C100.ZN i SP2C125.ZN	200,00 zł* / 246,00 zł**
domykacz samoczynne domykanie skrzydła w końcowej fazie zamknięcia dostępny tylko do SP1C.100, SP1C125, SP1C100.ZN i SP1C125.ZN	100,00 zł* / 123,00 zł**


■ POCHWYTY OKRĄGŁE



ZŁOTY

SREBRNY

■ POCHWYTY OWALNE



SREBRNY

ZŁOTY

Odcień pochwyty srebrny istotnie różni się od srebrnego pochwyty zamka hakowego

■ ZAMEK HAKOWY
POCHWYT OWALNY



■ ZAMEK HAKOWY
POCHWYT OKRĄGŁY



W skład zamka hakowego wchodzi dwa srebrne pochwyty

* CENA NETTO, ** CENA BRUTTO

Zakres regulacji podstawowego muru min.-max (mm)	ZABUDOWA PODSTAWOWEGO MURU W SYSTEMIE SP1C100.ZN i SP1C125.ZN		
	PŁYTOWE SOFT	RAMIAKOWE STILE GREKO, PŁYTOWE SOFT GREKO	RAMIAKOWE STILE CPL, PŁYTOWE STANDARD CPL
	Cena	Cena	Cena
65-85; 85-105; 105-125	195,00 zł* / 239,85 zł**	210,00 zł* / 258,30 zł**	235,00 zł* / 289,05 zł**
125-145; 145-165; 165-185;	219,00 zł* / 269,37 zł**	234,00 zł* / 287,82 zł**	259,00 zł* / 318,57 zł**
185-205; 205-225; 225-245	234,00 zł* / 287,82 zł**	249,00 zł* / 306,27 zł**	274,00 zł* / 337,02 zł**
245-265; 265-285	249,00 zł* / 306,27 zł**	264,00 zł* / 324,72 zł**	289,00 zł* / 355,47 zł**
285-305; 305-325	302,00 zł* / 371,46 zł**	317,00 zł* / 389,91 zł**	342,00 zł* / 420,66 zł**
325-345; 345-365	355,00 zł* / 436,65 zł**	370,00 zł* / 455,10 zł**	395,00 zł* / 485,85 zł**
365-385; 385-405	385,00 zł* / 473,55 zł**	400,00 zł* / 492,00 zł**	425,00 zł* / 522,75 zł**

- Istnieje możliwość wykonania zabudowy do zakresu 485-505 mm
– dopłata za każde 2 cm zakresu wynosi 30 zł netto bazując od ceny ościeżnicy 385-405 mm



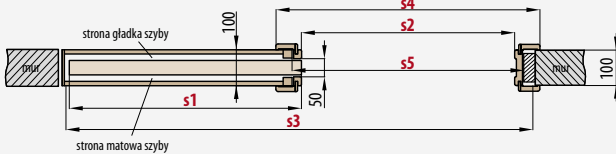
SYSTEMY POJEDYNCZE

CHOWANE W ŚCIANĘ

SP1C.100 (lewy szklenie awers)

zakres stały 100 mm

grubość kasety przed zabudową płytami G/K - 75 mm

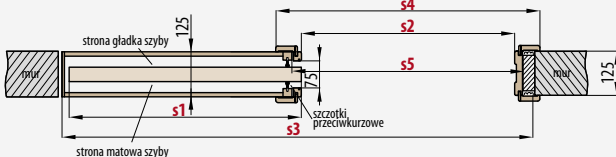


Tylko do modelu UNO PEŁNE oraz skrzydeł ramiakowych STILE z wyłączeniem modelu DALIA

SP1C.125 (lewy szklenie awers)

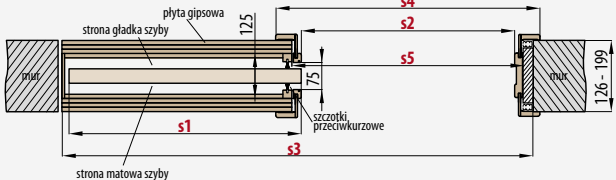
zakres stały 125 mm

grubość kasety przed zabudową płytami G/K - 100 mm



zakres zmienny 126 - 199 mm

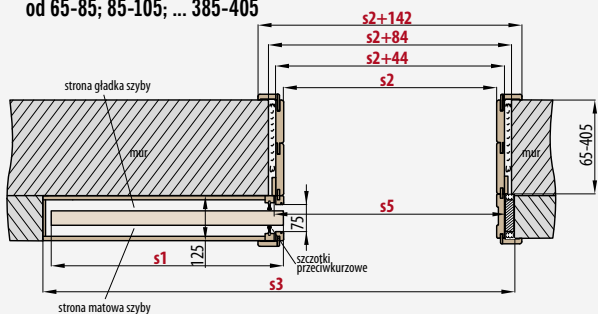
grubość kasety przed zabudową płytami G/K - 100 mm



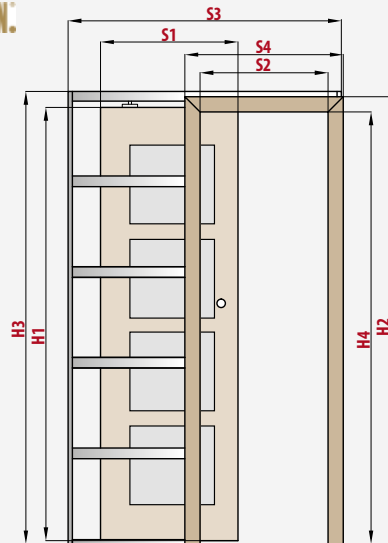
Pióro kątownika jest docinane do wymaganego zakresu indywidualnie przez Klienta

SP1C125.ZN (lewy szklenie awers)

zakres zabudowy muru podstawowego od 65-85; 85-105; ... 385-405

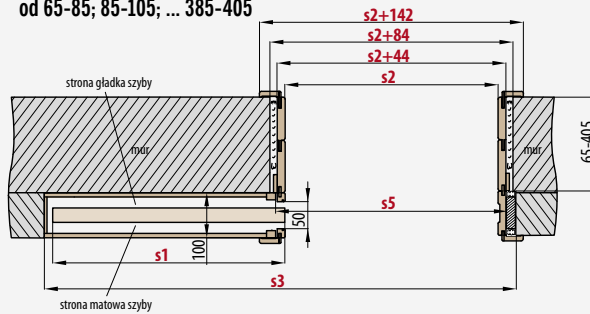


Zakres nie obejmuje zabudowy kasety 125



SP1C100.ZN (lewy szklenie awers)

zakres zabudowy muru podstawowego od 65-85; 85-105; ... 385-405



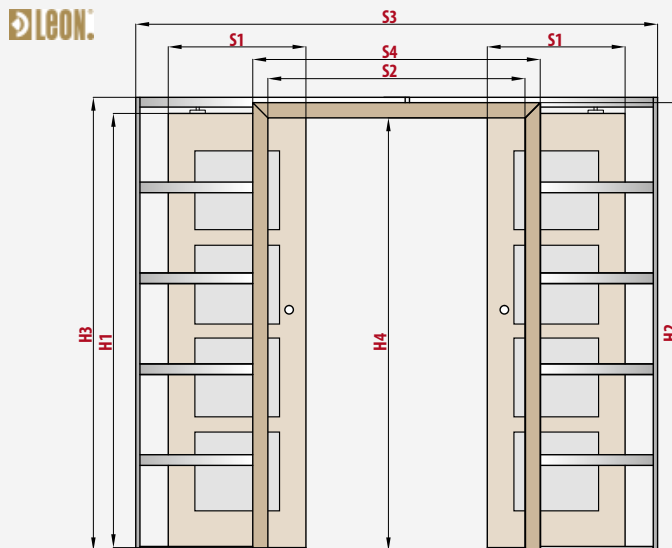
Zakres nie obejmuje zabudowy kasety 100. System można stosować tylko do modelu UNO PEŁNE oraz skrzydeł ramiakowych STILE z wyłączeniem modelu DALIA

SYSTEMY PRZESUWNE POJEDYŃCZE I PODWÓJNE CHOWANE W ŚCIANĘ

		„60”	„70”	„80”	„90”	„100”	2 x „60”	2 x „70”	2 x „80”	2 x „90”	2 x „100”
s1	Szerokość drzwi	644	744	844	944	1044	644	744	844	944	1044
s2	Szerokość w świetle ościeżnicy	602	702	802	902	1002	1202	1402	1602	1802	2002
s3	Szerokość kasety	1318	1518	1718	1918	2118	2538	2938	3338	3738	4138
s4	Szerokość krycia ościeżnicy	744	844	944	1044	1144	1344	1544	1744	1944	2144
s5	Szerokość otworu w kasecie	655	755	855	955	1055	1255	1455	1655	1855	2055
h1	Wysokość drzwi	2030	2030	2030	2030	2030	2030	2030	2030	2030	2030
h2	Wysokość krycia ościeżnicy	2092	2092	2092	2092	2092	2092	2092	2092	2092	2092
h3	Wysokość kasety	2115	2115	2115	2115	2115	2115	2115	2115	2115	2115
h4	Wysokość w świetle ościeżnicy	2021	2021	2021	2021	2021	2021	2021	2021	2021	2021

SYSTEMY PODWÓJNE

CHOWANE W ŚCIANĘ




SP2C.100 (szklenie awers)

zakres stały 100 mm

grubość kasety przed zabudową płytami G/K - 75 mm

Tylko do modelu UNO oraz skrzydeł ramiakowych STILE z wyłączeniem modelu DALIA



SP2C.125 (szklenie awers)

zakres stały 125 mm

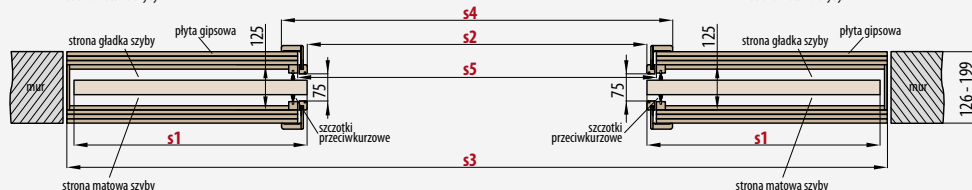
grubość kasety przed zabudową płytami G/K - 100 mm



zakres zmienny 126 - 199 mm

grubość kasety przed zabudową płytami G/K - 100 mm

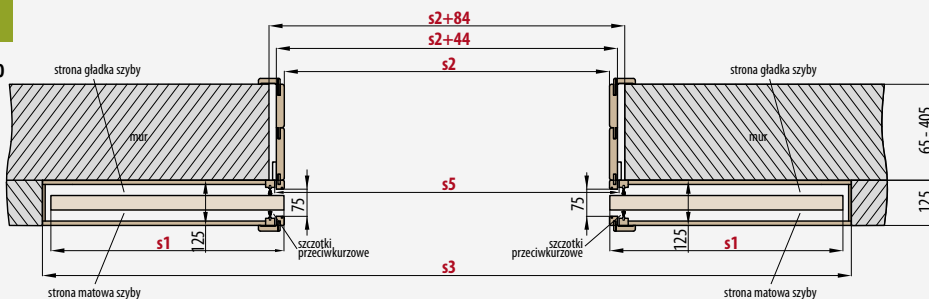
Pióro kątownika jest docinane do wymaganego zakresu indywidualnie przez Klienta



SP2C125.ZN (szklenie awers)

zakres zabudowy muru podstawowego od 65-85; 85-105; ... 385-405

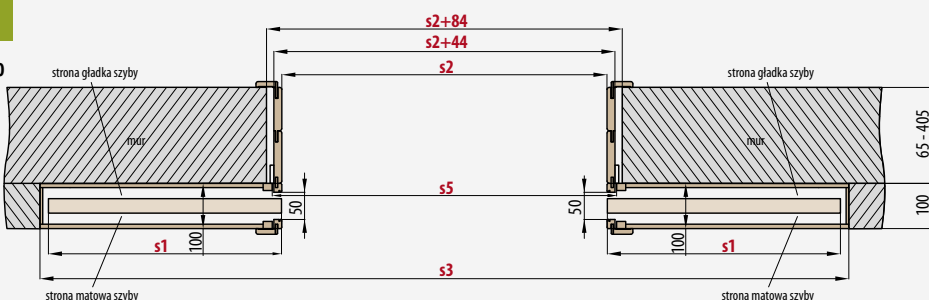
Zakres nie obejmuje zabudowy kasety 125



SP2C100.ZN (szklenie awers)

zakres zabudowy muru podstawowego od 65-85; 85-105; ... 385-405

Zakres nie obejmuje zabudowy kasetą 100. System można stosować tylko do modelu UNO PEŁNE oraz skrzydeł ramiakowych STILE z wyłączeniem modelu DALIA



DRZWI DWUSKRZYDŁOWE

Praktyczne informacje:

DD – drzwi dwuskrzydłowe

- W drzwiach dwuskrzydłowych występuje za dopłatą wypełnienie płytą homalight.
- Drzwi dwuskrzydłowe wykonywane są na bazie dostępnych modeli drzwi jednoskrzydłowych płytowych, ramiakowych STILE oraz TWIN w odpowiadających im cechach: kolor, wykończenie (standard, soft), szklenie itd.
- Skrzydło bierne jest wyposażone w zasuwki drzwiowe.
- Skrzydło bierne poniżej szerokości „60” występuje tylko jako pełne gładkie – dostawka (patrz rysunek poniżej).
- Dostawki są dostępne wyłącznie z wypełnieniem plaster miodu i ustojeniem pionowym.
- Skrzydło czynne i bierne (oprócz technologii TWIN) wyposażone są w listwy przymykowe.
- Drzwi dwuskrzydłowe w technologii TWIN oraz bezprzylgowej dostępne są wyłącznie z zamkiem magnetycznym.
- Drzwi dwuskrzydłowe bezprzylgowe występują tylko z ościeżnicą regulowaną.

Dostępne szerokości skrzydeł:

PŁYTOWE SOFT i STANDARD CPL DWUSKRZYDŁOWE od „120” do „190”** oraz kombinacje z dostawką pełną gładką

60 + 30*	70 + 30*	80 + 30*	90 + 30*	100 + 30*
60 + 40*	70 + 40*	80 + 40*	90 + 40*	100 + 40*
60 + 50*	70 + 50*	80 + 50*	90 + 50*	100 + 50*

RAMIAKOWE STILE, STILE CPL oraz HYBRYDOWE TWIN DWUSKRZYDŁOWE od „120” do „190”** oraz kombinacje z dostawką płytową pełną gładką

60 + 40	70 + 40	80 + 40	90 + 40	100 + 40
---------	---------	---------	---------	----------

* Dostawka dostępna tylko w technologii standard jako pełna gładka
** Do „180” dla bezprzylgowych

Cena drzwi dwuskrzydłowych:

- PŁYTOWE SOFT i STANDARD CPL: SKRZYDŁO CZYNNE **60 70 80 90 100** + SKRZYDŁO BIERNE **60 70 80 90***
- RAMIAKOWE STILE: SKRZYDŁO CZYNNE **60 70 80 90 100** + SKRZYDŁO BIERNE **60 70 80 90***
- HYBRYDOWE TWIN: SKRZYDŁO CZYNNE **60 70 80 90 100** + SKRZYDŁO BIERNE **60 70 80 90***

* Nie dotyczy drzwi bezprzylgowych

cena drzwi dwuskrzydłowych z listwą przymykową

=

cena skrzydła x 2

+

listwy przymykowe
80,00 zł* / 98,40 zł**

- PŁYTOWE SOFT i STANDARD CPL: SKRZYDŁO CZYNNE **60 70 80 90 100** + DOSTAWKI BIERNE PEŁNE GŁADKIE **30 40 50**
- RAMIAKOWE STILE: SKRZYDŁO CZYNNE **60 70 80 90 100** + DOSTAWKA BIERNĄ PEŁNĄ GŁADKĄ **40**
- HYBRYDOWE TWIN: SKRZYDŁO CZYNNE **60 70 80 90 100** + DOSTAWKA BIERNĄ PEŁNĄ GŁADKĄ **40**

cena drzwi dwuskrzydłowych z dostawką i listwą przymykową

=

cena skrzydła

+

dostawka pełna z listwami przymykowymi
300,00 zł* / 369,00 zł**

- DOSTAWKA BIERNĄ PEŁNĄ GŁADKĄ występuje w szerokościach **30 40 50** dla drzwi płytowych tylko w technologii STANDARD lub STANDARD CPL oraz w szerokości **40** dla drzwi ramiakowych STILE i i hybrydowych TWIN

Cena ościeżnicy stałej i regulowanej do drzwi dwuskrzydłowych + 30%

DRZWI DWUSKRZYDŁOWE
– SYMETRYCZNE



DRZWI DWUSKRZYDŁOWE
– ASYMETRYCZNE



DRZWI DWUSKRZYDŁOWE
– Z DOSTAWKĄ PEŁNĄ GŁADKĄ



* CENA NETTO, ** CENA BRUTTO

TUNELE REGULOWANE

■ OŚCIEŻNICE TUNEL

Ościeżnica tunel to ościeżnica regulowana bądź stała nie posiadająca żadnych okuć. Składa się z belki górnej i dwóch belek pionowych.

Może być ona stosowana do wykończania otworów drzwiowych jako element zabezpieczenia rogów ścian jednak przede wszystkim jest stosowana w celach estetycznych jako dekoracja wnętrza danego pomieszczenia.

Ościeżnice regulowane przylgowe i stałe przylgowe typu tunel są stosowane również w systemach przesuwnych ERKADO.

Ościeżnice regulowane bezprzylgowe typu tunel nie stosujemy do systemów przesuwnych.

W zależności od systemu stosujemy tunele przylgowe:

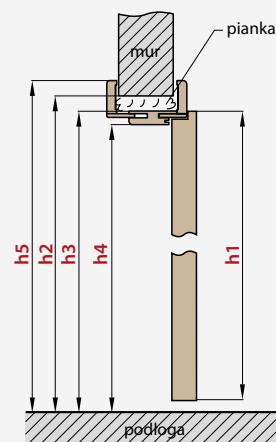
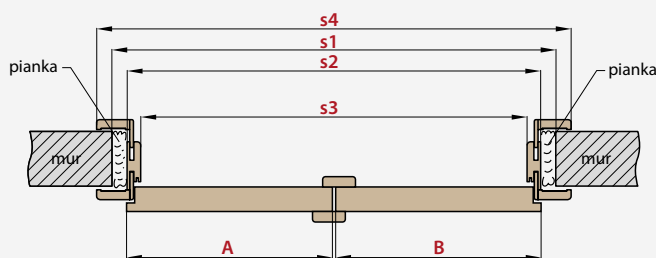
TUNEL DO SP1N	SYSTEM PRZESUWNY POJEDYNCZY NAŚCIENNY
TUNEL DO SP2N	SYSTEM PRZESUWNY PODWÓJNY NAŚCIENNY
TUNEL DO SP1C.100	SYSTEM PRZESUWNY POJEDYNCZY CHOWANY W ŚCIANĘ DO KASETY 100
TUNEL DO SP2C.100	SYSTEM PRZESUWNY PODWÓJNY CHOWANY W ŚCIANĘ DO KASETY 100
TUNEL DO SP1C.125	SYSTEM PRZESUWNY POJEDYNCZY CHOWANY W ŚCIANĘ DO KASETY 125
TUNEL DO SP2C.125	SYSTEM PRZESUWNY PODWÓJNY CHOWANY W ŚCIANĘ DO KASETY 125
TUNEL DO SP1C.ZN	SYSTEM PRZESUWNY POJEDYNCZY CHOWANY W ŚCIANĘ DO ZABUDOWY NAŚCIENNEJ
TUNEL DO SP2C.ZN	SYSTEM PRZESUWNY PODWÓJNY CHOWANY W ŚCIANĘ DO ZABUDOWY NAŚCIENNEJ

TUNELE REGULOWANE PRZYLGOWE															
	„60”	„70”	„80”	„90”	„100”	„110”	„120”	„130”	„140”	„150”	„160”	„170”	„180”	„190”	„200”
Szerokość otworu w murze	688	788	888	988	1088	1188	1288	1388	1488	1588	1688	1788	1888	1988	2088
Szerokość zewnętrzna tunelu	648	748	848	948	1048	1148	1248	1348	1448	1548	1648	1748	1848	1948	2048
Szerokość w świetle tunelu	604	704	804	904	1004	1104	1204	1304	1404	1504	1604	1704	1804	1904	2004
Szerokość krycia tunelu	746	846	946	1046	1146	1246	1346	1464	1546	1646	1746	1846	1946	2046	2146
Wysokość otworu w murze	2060	2060	2060	2060	2060	2060	2060	2060	2060	2060	2060	2060	2060	2060	2060
Wysokość zewnętrzna tunelu	2040	2040	2040	2040	2040	2040	2040	2040	2040	2040	2040	2040	2040	2040	2040
Wysokość w świetle tunelu	2018	2018	2018	2018	2018	2018	2018	2018	2018	2018	2018	2018	2018	2018	2018
Wysokość krycia tunelu	2089	2089	2089	2089	2089	2089	2089	2089	2089	2089	2089	2089	2089	2089	2089

TUNELE REGULOWANE BEZPRZYLGOWE															
	„60”	„70”	„80”	„90”	„100”	„110”	„120”	„130”	„140”	„150”	„160”	„170”	„180”	„190”	„200”
Szerokość otworu w murze	713	813	913	1013	1113	1213	1313	1413	1513	1613	1713	1813	1913	2013	brak
Szerokość zewnętrzna tunelu	673	773	873	973	1073	1173	1273	1373	1473	1573	1673	1773	1873	1973	brak
Szerokość w świetle tunelu	629	729	829	929	1029	1129	1229	1329	1429	1529	1629	1729	1829	1929	brak
Szerokość krycia tunelu	771	871	971	1071	1171	1271	1371	1471	1571	1671	1771	1871	1971	2071	brak
Wysokość otworu w murze	2073	2073	2073	2073	2073	2073	2073	2073	2073	2073	2073	2073	2073	2073	brak
Wysokość zewnętrzna tunelu	2053	2053	2053	2053	2053	2053	2053	2053	2053	2053	2053	2053	2053	2053	brak
Wysokość w świetle tunelu	2031	2031	2031	2031	2031	2031	2031	2031	2031	2031	2031	2031	2031	2031	brak
Wysokość krycia tunelu	2102	2102	2102	2102	2102	2102	2102	2102	2102	2102	2102	2102	2102	2102	brak

DRZWI DWUSKRZYDŁOWE PRZYLGOWE

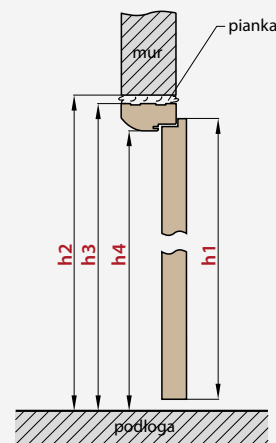
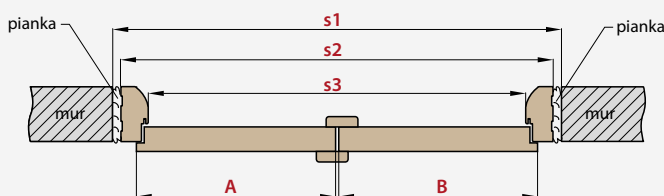
DRZWI DWUSKRZYDŁOWE PRZYLGOWE Z OŚCIEŻNICĄ REGULOWANĄ



UWAGA: Drzwi dwuskrzydłowe hybrydowe w technologii TWIN nie posiadają listew przymykowych.

OŚCIEŻNICA REGULOWANA	DRZWI DWUSKRZYDŁOWE (wymiary do ościeżnicy typu TUNEL patrz tabela str. 93)										
	„90”	„100”	„110”	„120”	„130”	„140”	„150”	„160”	„170”	„180”	„190”
A+B Szerokość skrzydła	960	1060	1160	1260	1360	1460	1560	1660	1760	1860	1960
s1 Szerokość otworu w murze	1006	1106	1206	1306	1406	1506	1606	1706	1806	1906	2006
s2 Szerokość zewnętrzna ościeżnicy	966	1066	1166	1266	1366	1466	1566	1666	1766	1866	1966
s3 Szerokość w świetle ościeżnicy	922	1022	1122	1222	1322	1422	1522	1622	1722	1822	1922
s4 Szerokość krycia ościeżnicy	1064	1164	1264	1364	1464	1564	1664	1764	1864	1964	2064
h1 Wysokość skrzydła	2030	2030	2030	2030	2030	2030	2030	2030	2030	2030	2030
h2 Wysokość otworu w murze	2060	2060	2060	2060	2060	2060	2060	2060	2060	2060	2060
h3 Wysokość zewnętrzna ościeżnicy	2040	2040	2040	2040	2040	2040	2040	2040	2040	2040	2040
h4 Wysokość w świetle ościeżnicy	2018	2018	2018	2018	2018	2018	2018	2018	2018	2018	2018
h5 Wysokość krycia ościeżnicy	2089	2089	2089	2089	2089	2089	2089	2089	2089	2089	2089

DRZWI DWUSKRZYDŁOWE PRZYLGOWE Z OŚCIEŻNICĄ STAŁĄ



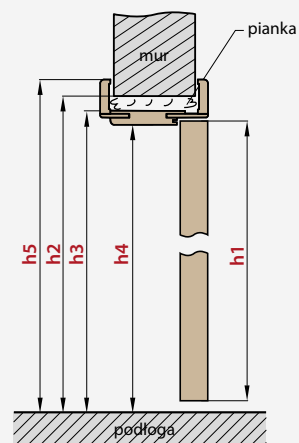
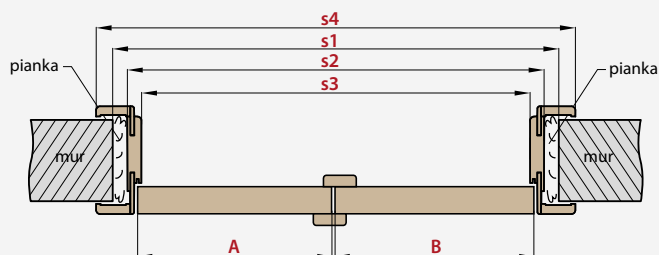
UWAGA: Drzwi dwuskrzydłowe hybrydowe w technologii TWIN nie posiadają listew przymykowych.

OŚCIEŻNICA STAŁA	DRZWI DWUSKRZYDŁOWE										
	„90”	„100”	„110”	„120”	„130”	„140”	„150”	„160”	„170”	„180”	„190”
A+B Szerokość skrzydła	960	1060	1160	1260	1360	1460	1560	1660	1760	1860	1960
s1 Szerokość otworu w murze	1040	1140	1240	1340	1440	1540	1640	1740	1840	1940	2040
s2 Szerokość zewnętrzna ościeżnicy	1010	1110	1210	1310	1410	1510	1610	1710	1810	1910	2010
s3 Szerokość w świetle ościeżnicy	922	1022	1122	1222	1322	1422	1522	1622	1722	1822	1922
h1 Wysokość skrzydła	2030	2030	2030	2030	2030	2030	2030	2030	2030	2030	2030
h2 Wysokość otworu w murze	2077	2077	2077	2077	2077	2077	2077	2077	2077	2077	2077
h3 Wysokość zewnętrzna ościeżnicy	2062	2062	2062	2062	2062	2062	2062	2062	2062	2062	2062
h4 Wysokość w świetle ościeżnicy	2018	2018	2018	2018	2018	2018	2018	2018	2018	2018	2018

DRZWI DWUSKRZYDŁOWE BEZPRZYLGOWE

ERKADO
TWOJE DRZWI - TWÓJ DOM

■ DRZWI DWUSKRZYDŁOWE BEZPRZYLGOWE Z OŚCIEŻNICĄ REGULOWANĄ



OŚCIEŻNICA REGULOWANA		DRZWI DWUSKRZYDŁOWE BEZPRZYLGOWE									
		„90”	„100”	„110”	„120”	„130”	„140”	„150”	„160”	„170”	„180”
A+B	Szerokość skrzydła	988	1088	1188	1288	1388	1488	1588	1688	1788	1888
s1	Szerokość otworu w murze	1061	1161	1261	1361	1461	1561	1661	1761	1861	1961
s2	Szerokość zewnętrzna ościeżnicy	1021	1121	1221	1321	1421	1521	1621	1721	1821	1921
s3	Szerokość w świetle ościeżnicy	977	1077	1177	1272	1377	1477	1577	1677	1777	1877
s4	Szerokość krycia ościeżnicy	1119	1219	1319	1419	1519	1619	1719	1819	1919	2019
h1	Wysokość skrzydła	2030	2030	2030	2030	2030	2030	2030	2030	2030	2030
h2	Wysokość otworu w murze	2073	2073	2073	2073	2073	2073	2073	2073	2073	2073
h3	Wysokość zewnętrzna ościeżnicy	2053	2053	2053	2053	2053	2053	2053	2053	2053	2053
h4	Wysokość w świetle ościeżnicy	2031	2031	2031	2031	2031	2031	2031	2031	2031	2031
h5	Wysokość krycia ościeżnicy	2102	2102	2102	2102	2102	2102	2102	2102	2102	2102

DRZWI DWUSKRZYDŁOWE



NAŚWIETLA

Informacje ogólne

Naświetla są fabrycznie zmontowane i zaskłone szybą bezpieczną VSG 331 mleczną lub przezroczystą. (Proszę określić rodzaj szkła przy zamówieniu)

CENY NAŚWIETLI

NAŚWIETLE BOCZNE DO DRZWI JEDNOSKRZYDŁOWYCH I DWUSKRZYDŁOWYCH					
WYSOKOŚĆ	OŚCIEŻNICA	SZEROKOŚĆ			
		„30”	„40”	„50”	„60”
Norma PL	regulowana**	674,00 zł*	704,00 zł*	734,00 zł*	764,00 zł*
	stała	540,00 zł*	565,00 zł*	590,00 zł*	615,00 zł*

NAŚWIETLE NAROŻNE DO DRZWI JEDNOSKRZYDŁOWYCH I DWUSKRZYDŁOWYCH					
WYSOKOŚĆ	OŚCIEŻNICA	SZEROKOŚĆ			
		„30”	„40”	„50”	„60”
„30”	regulowana**	194,00 zł*	224,00 zł*	254,00 zł*	284,00 zł*
	stała	140,00 zł*	165,00 zł*	190,00 zł*	215,00 zł*
„40”	regulowana**	224,00 zł*	254,00 zł*	284,00 zł*	314,00 zł*
	stała	165,00 zł*	190,00 zł*	215,00 zł*	240,00 zł*
„50”	regulowana**	254,00 zł*	284,00 zł*	314,00 zł*	344,00 zł*
	stała	190,00 zł*	215,00 zł*	240,00 zł*	265,00 zł*
„60”	regulowana**	284,00 zł*	314,00 zł*	344,00 zł*	374,00 zł*
	stała	215,00 zł*	240,00 zł*	265,00 zł*	290,00 zł*

NAŚWIETLE GÓRNE DO DRZWI JEDNOSKRZYDŁOWYCH						
WYSOKOŚĆ	OŚCIEŻNICA	SZEROKOŚĆ				
		„60”	„70”	„80”	„90”	„100”
„30”	regulowana**	284,00 zł*	314,00 zł*	344,00 zł*	374,00 zł*	404,00 zł*
	stała	215,00 zł*	240,00 zł*	265,00 zł*	290,00 zł*	315,00 zł*
„40”	regulowana**	314,00 zł*	344,00 zł*	374,00 zł*	404,00 zł*	434,00 zł*
	stała	240,00 zł*	265,00 zł*	290,00 zł*	315,00 zł*	340,00 zł*
„50”	regulowana**	344,00 zł*	374,00 zł*	404,00 zł*	434,00 zł*	464,00 zł*
	stała	265,00 zł*	290,00 zł*	315,00 zł*	340,00 zł*	365,00 zł*
„60”	regulowana**	374,00 zł*	404,00 zł*	434,00 zł*	464,00 zł*	494,00 zł*
	stała	290,00 zł*	315,00 zł*	340,00 zł*	365,00 zł*	390,00 zł*

NAŚWIETLE GÓRNE DO DRZWI DWUSKRZYDŁOWYCH												
WYSOKOŚĆ	OŚCIEŻNICA	SZEROKOŚĆ										
		„90”	„100”	„110”	„120”	„130”	„140”	„150”	„160”	„170”	„180”	„190”
„30”	regulowana**	374,00 zł*	404,00 zł*	434,00 zł*	464,00 zł*	494,00 zł*	524,00 zł*	554,00 zł*	584,00 zł*	614,00 zł*	644,00 zł*	674,00 zł*
	stała	290,00 zł*	315,00 zł*	340,00 zł*	365,00 zł*	390,00 zł*	415,00 zł*	440,00 zł*	465,00 zł*	490,00 zł*	515,00 zł*	540,00 zł*
„40”	regulowana**	404,00 zł*	434,00 zł*	464,00 zł*	494,00 zł*	524,00 zł*	554,00 zł*	584,00 zł*	614,00 zł*	644,00 zł*	674,00 zł*	704,00 zł*
	stała	315,00 zł*	340,00 zł*	365,00 zł*	390,00 zł*	415,00 zł*	440,00 zł*	465,00 zł*	490,00 zł*	515,00 zł*	540,00 zł*	565,00 zł*
„50”	regulowana**	434,00 zł*	464,00 zł*	494,00 zł*	524,00 zł*	554,00 zł*	584,00 zł*	614,00 zł*	644,00 zł*	674,00 zł*	704,00 zł*	734,00 zł*
	stała	340,00 zł*	365,00 zł*	390,00 zł*	415,00 zł*	440,00 zł*	465,00 zł*	490,00 zł*	515,00 zł*	540,00 zł*	565,00 zł*	590,00 zł*
„60”	regulowana**	464,00 zł*	494,00 zł*	524,00 zł*	554,00 zł*	584,00 zł*	614,00 zł*	644,00 zł*	674,00 zł*	704,00 zł*	734,00 zł*	764,00 zł*
	stała	365,00 zł*	390,00 zł*	415,00 zł*	440,00 zł*	465,00 zł*	490,00 zł*	515,00 zł*	540,00 zł*	565,00 zł*	590,00 zł*	615,00 zł*

PODZIAŁ NAŚWIETLI

DO OŚCIEŻNICY BLOKOWEJ

DO DRZWI JEDNOSKRZYDŁOWYCH

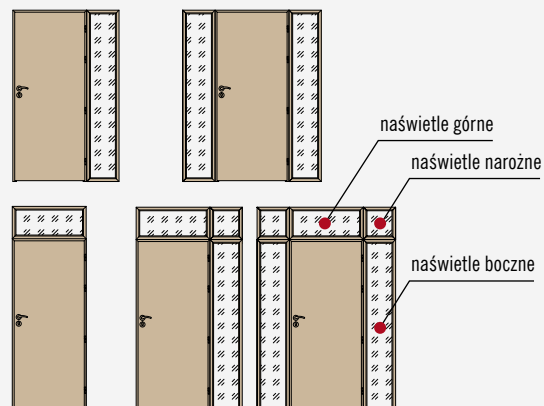
DO OŚCIEŻNICY REGULOWANEJ

DO DRZWI DWUSKRZYDŁOWYCH

DOSTĘPNE KONFIGURACJE

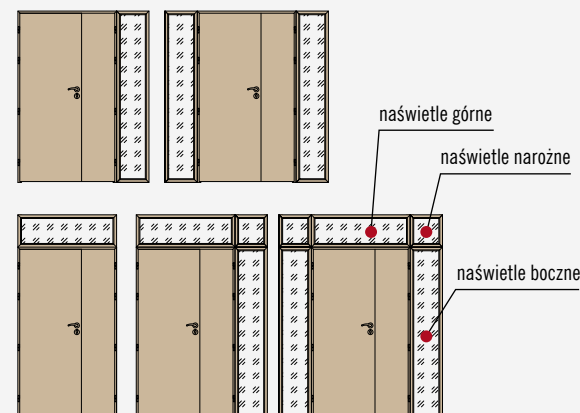
DRZWI JEDNOSKRZYDŁOWE

z naświetlami bocznymi, górnym i narożnymi



DRZWI DWUSKRZYDŁOWE

z naświetlami bocznymi, górnym i narożnymi



* Uwaga: powyższe ceny są cenami netto do których należy doliczyć podatek VAT 23%

** dostępne są zakresy jak dla standardowych ościeżnic regulowanych przylgowych str. 110

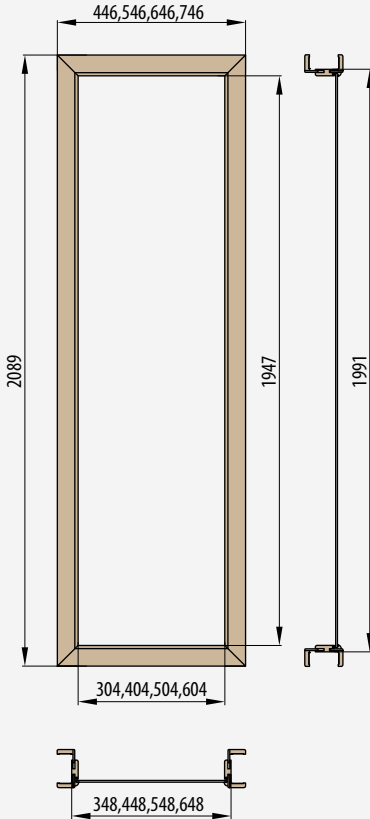
Cena zawiera szybę bezpieczną VSG 331 matową lub VSG 331 przezroczystą oraz jest jednolita dla wszystkich kolorów i zakresów występujących w ościeżnicach przylgowych.

Ościeżnica stała przy naświetlach w dekorach TWIN jest prostokątna i wykonana z drewna.

* CENA NETTO

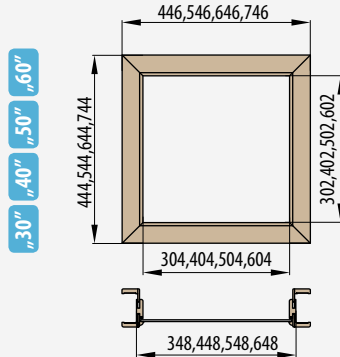
■ **Naświetla boczne ościeżnicy regulowanej**

„30” „40” „50” „60”



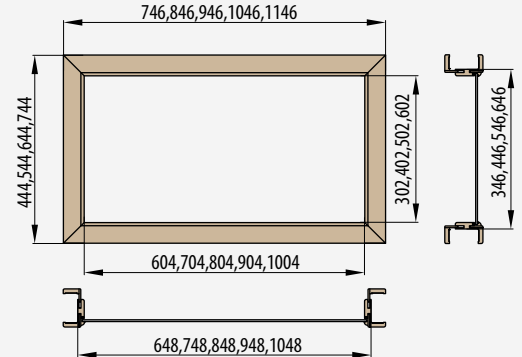
■ **Naświetla narożne ościeżnicy regulowanej**

„30” „40” „50” „60”



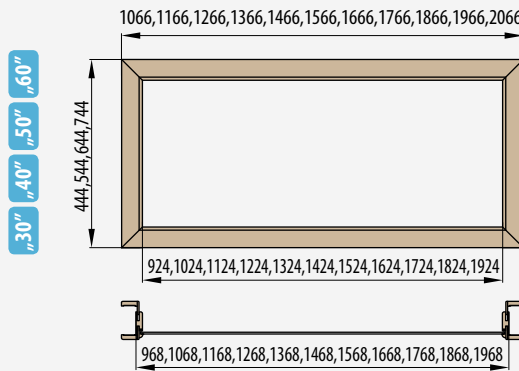
■ **Naświetla górne ościeżnicy regulowanej drzwi jednoskrzydłowych**

„60” „70” „80” „90” „100”



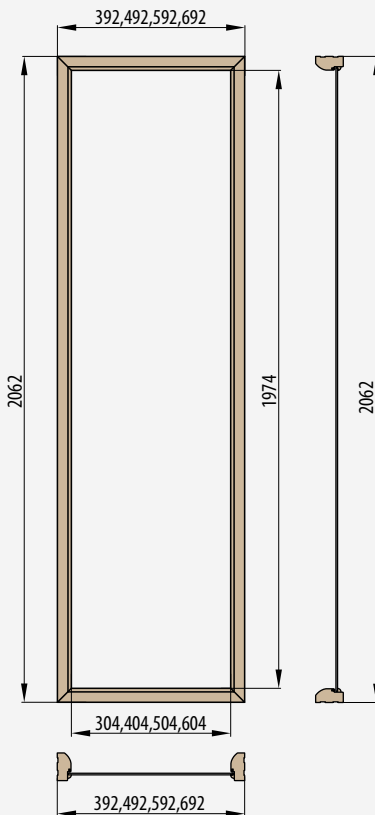
■ **Naświetla górne ościeżnicy regulowanej drzwi dwuskrzydłowych**

„90” „100” „110” „120” „130” „140” „150” „160” „170” „180” „190”



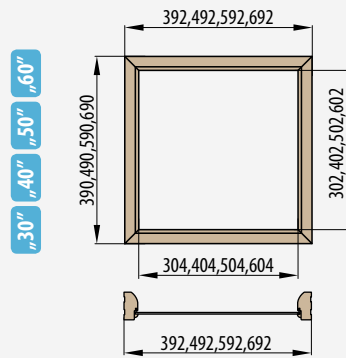
■ **Naświetla boczne ościeżnicy stałej**

„30” „40” „50” „60”



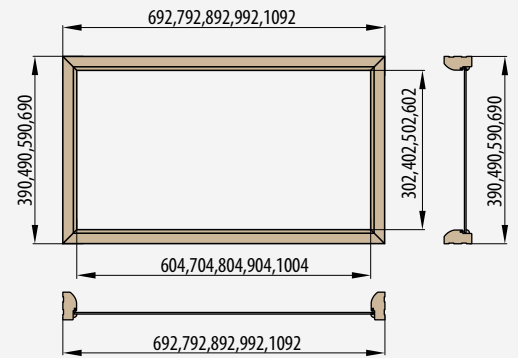
■ **Naświetla narożne ościeżnicy stałej**

„30” „40” „50” „60”



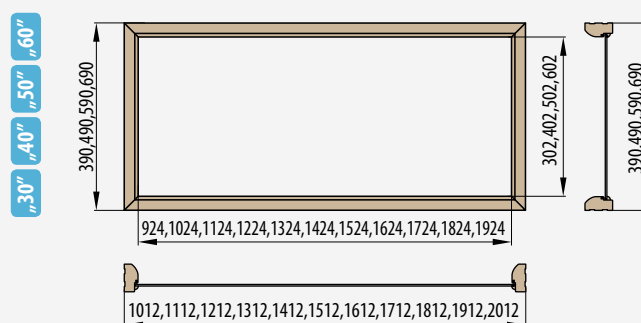
■ **Naświetla górne ościeżnicy stałej drzwi jednoskrzydłowych**

„60” „70” „80” „90” „100”



■ **Naświetla górne ościeżnicy stałej drzwi dwuskrzydłowych**

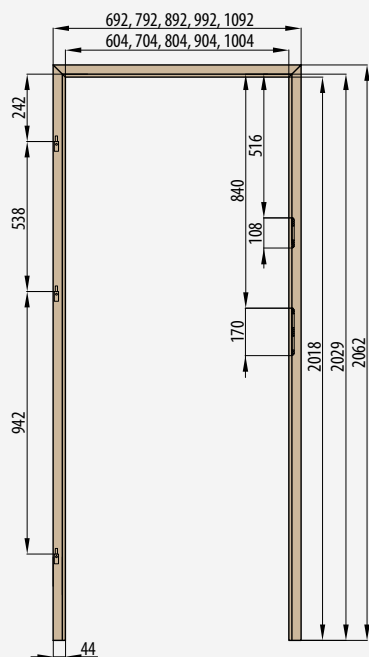
„90” „100” „110” „120” „130” „140” „150” „160” „170” „180” „190”



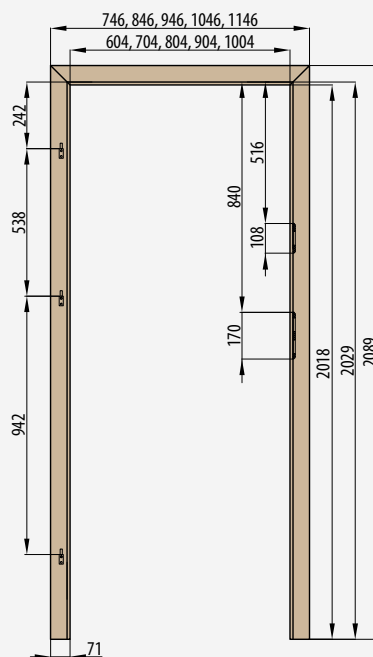
OŚCIEŻNICE

- Ościeżnicę regulowaną przylgową oraz stałą przylgową można stosować do wszystkich rodzajów drzwi wewnętrznych ERKADO wykonanych w technologii płytowej STANDARD i SOFT, technologii ramiakowej STILE i technologii hybrydowej TWIN.
- Ościeżnicę regulowaną bezprzylgową można stosować do drzwi wewnętrznych wykonanych w technologii płytowej oraz ramiakowej STILE. Ościeżnice te posiadają trzy ukryte zawiasy.
- Ościeżnica wykonana jest z wysokiej jakości MDF i pokryta trwałą folią imitującą drewno.
- W zależności od technologii, ościeżnice pokryte są następującymi rodzajami wykończeń: folia finish, GREKO, CPL oraz PVC.
- Ościeżnice do drzwi ramiakowych STILE oraz drzwi hybrydowych TWIN posiadają w standardzie dodatkowy trzeci zawias.
- W skład kompletu każdej ościeżnicy regulowanej lub stałej wchodzi: elementy ościeżnicy luzem, zawiasy i wkręty. Poszczególne elementy w miejscach połączeń posiadają przygotowane otwory.
- Każdy zestaw zawiera instrukcję montażu oraz kartę gwarancyjną.
- Ościeżnica stała do kolekcji Herse oraz modeli w technologii hybrydowej TWIN jest prostokątna.

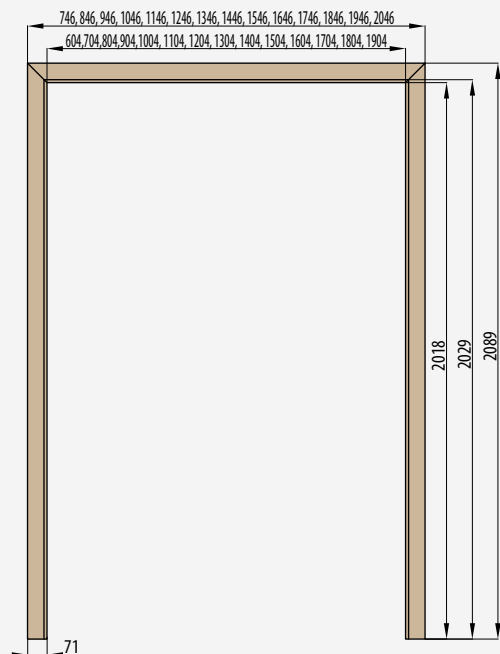
OŚCIEŻNICA STAŁA



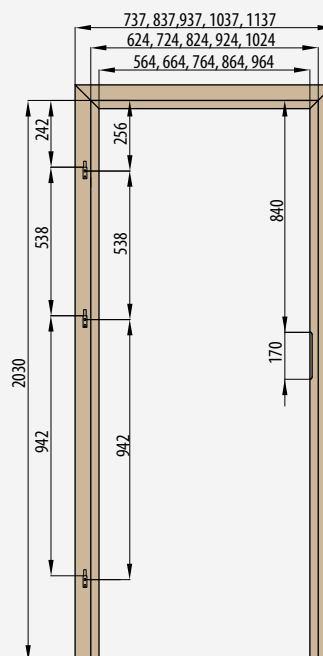
OŚCIEŻNICA REGULOWANA



OŚCIEŻNICA REGULOWANA TYPU TUNEL

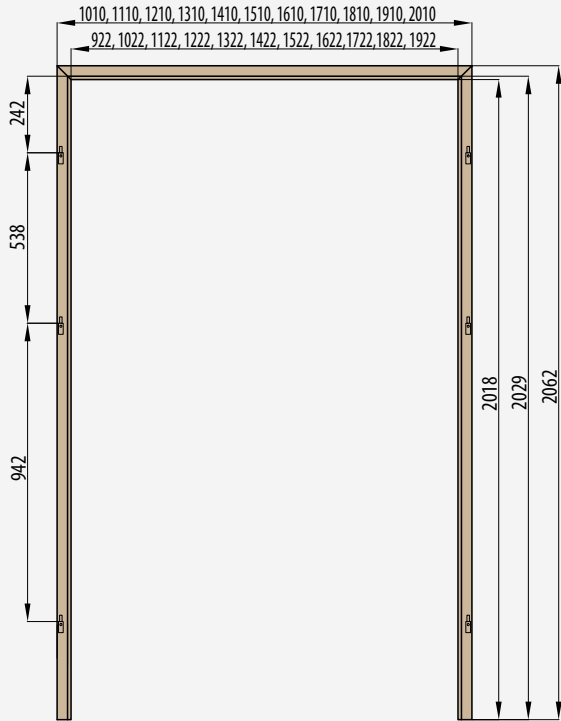


OŚCIEŻNICA NAKŁADKOWA

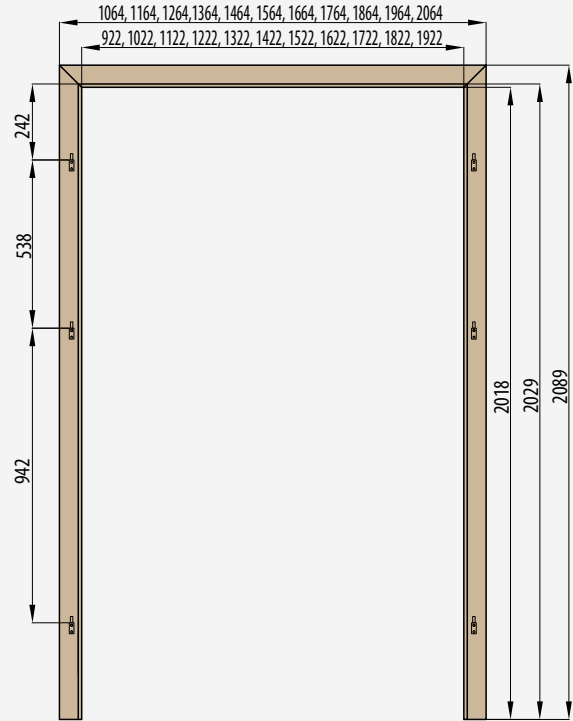


■ **OŚCIEŻNICA DO DRZWI DWUSKRZYDŁOWYCH**

OŚCIEŻNICA STAŁA DO DRZWI DWUSKRZYDŁOWYCH

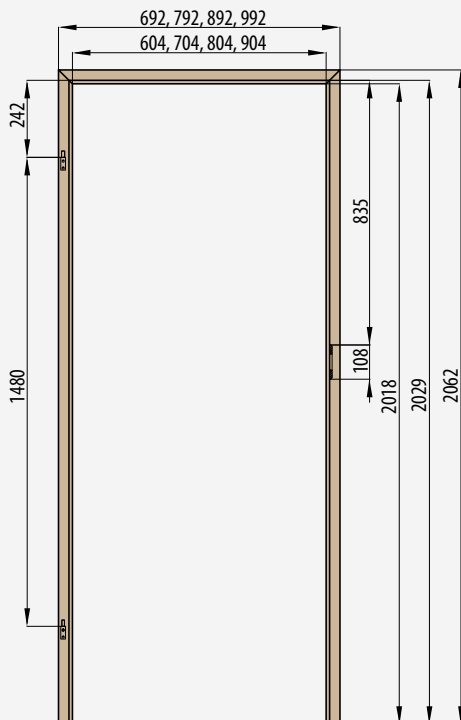


OŚCIEŻNICA REGULOWANA DO DRZWI DWUSKRZYDŁOWYCH

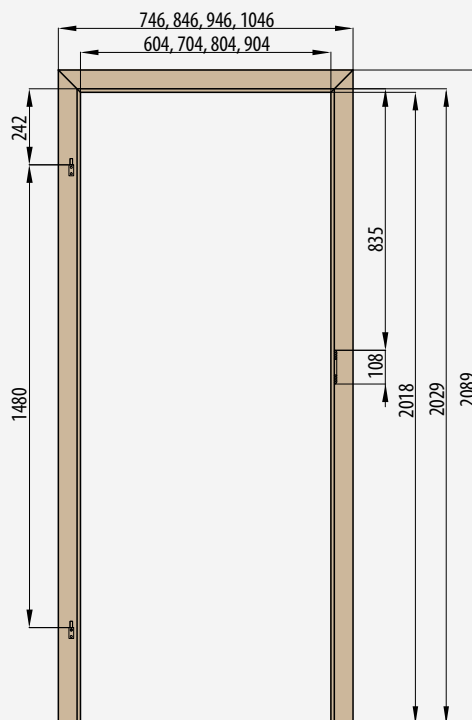


■ **OŚCIEŻNICA DO DRZWI SZKLANYCH**

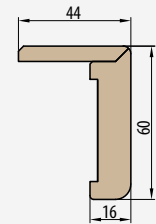
OŚCIEŻNICA STAŁA DO DRZWI SZKLANYCH



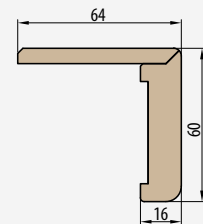
OŚCIEŻNICA REGULOWANA DO DRZWI SZKLANYCH



■ **Kątownik standardowy do ościeżnicy regulowanej**

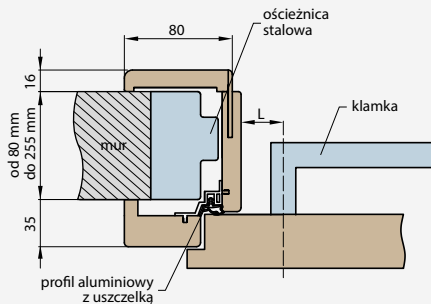


■ **Kątownik z przedłużonym piórem do ościeżnicy regulowanej**



OŚCIEŻNICA REGULOWANA NAKŁADKOWA DO OŚCIEŻNICY STALOWEJ

POŁOŻENIE KLAMKI W OŚCIEŻNICY NAKŁADKOWEJ



L – odległość od osi klamki do krawędzi deski ościeżnicy
 L = 23 mm dla drzwi płytowych klamka Simple str. 91
 L = 28 mm dla drzwi ramiakowych STILE (dostępne wszystkie klamki Erkado, Hoppe, Tupai str. 89, 90, 91)

UWAGA:

Sprawdź wymiary sztyldów w klamkach zanim je zastosujesz.

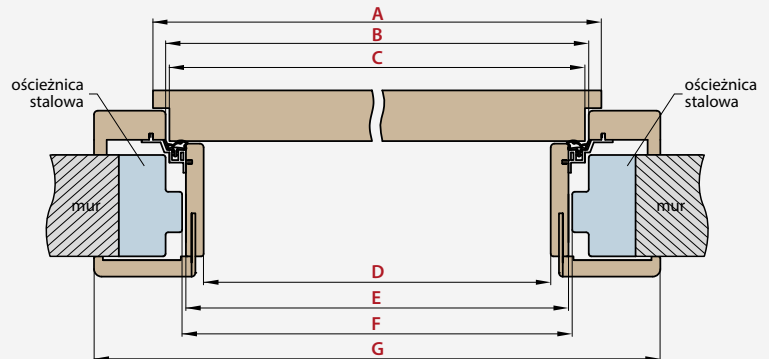
Ościeżnica nakładkowa o zakresie pow. 205 mm składa się z dwóch, a pow. 330 mm z trzech elementów.

DOSTĘPNE SZEROKOŚCI OŚCIEŻNIC NAKŁADKOWYCH:

60 70 80 90 100

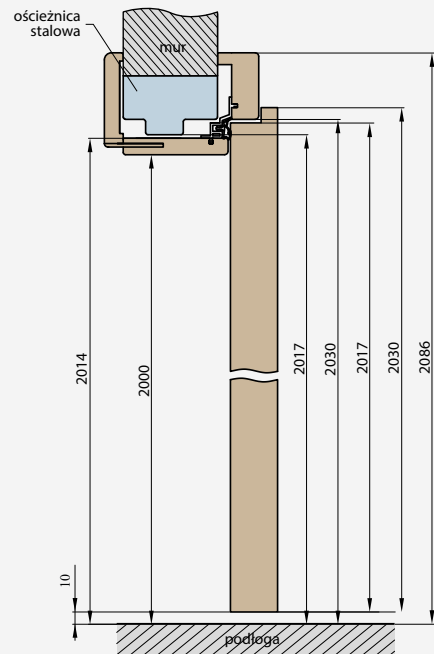
Zakres regulacji min.-max (mm)	OŚCIEŻNICA REGULOWANA NAKŁADKOWA		
	PŁYTOWE SOFT	RAMIAKOWE STILE GREKO, PŁYTOWE SOFT GREKO	RAMIAKOWE STILE CPL, PŁYTOWE STANDARD CPL
80-105	285,00 zł* / 350,55 zł**	295,00 zł* / 362,85 zł**	345,00 zł* / 424,35 zł**
105-130	295,00 zł* / 362,85 zł**	305,00 zł* / 375,15 zł**	355,00 zł* / 436,65 zł**
130-155	310,00 zł* / 381,30 zł**	320,00 zł* / 393,60 zł**	370,00 zł* / 455,10 zł**
155-180	330,00 zł* / 405,90 zł**	340,00 zł* / 418,20 zł**	390,00 zł* / 479,70 zł**
180-205	350,00 zł* / 430,50 zł**	360,00 zł* / 442,80 zł**	410,00 zł* / 504,30 zł**
205-230	380,00 zł* / 467,40 zł**	390,00 zł* / 479,70 zł**	440,00 zł* / 541,20 zł**
230-255	410,00 zł* / 504,30 zł**	420,00 zł* / 516,60 zł**	470,00 zł* / 578,10 zł**
255-280	430,00 zł* / 528,90 zł**	440,00 zł* / 541,20 zł**	490,00 zł* / 602,70 zł**
280-305	450,00 zł* / 528,90 zł**	460,00 zł* / 565,80 zł**	510,00 zł* / 627,30 zł**
305-330	470,00 zł* / 578,10 zł**	480,00 zł* / 590,40 zł**	530,00 zł* / 651,90 zł**
330-355	490,00 zł* / 602,70 zł**	500,00 zł* / 615,00 zł**	550,00 zł* / 676,50 zł**
355-380	510,00 zł* / 627,30 zł**	520,00 zł* / 639,60 zł**	570,00 zł* / 701,10 zł**
380-405	530,00 zł* / 651,90 zł**	540,00 zł* / 664,20 zł**	590,00 zł* / 725,70 zł**
405-430	550,00 zł* / 676,50 zł**	560,00 zł* / 688,80 zł**	610,00 zł* / 750,30 zł**
430-455	570,00 zł* / 701,10 zł**	580,00 zł* / 713,40 zł**	630,00 zł* / 774,90 zł**

SCHEMAT OŚCIEŻNICY NAKŁADKOWEJ



Szerokość drzwi	A	B	C	D	E	F	G
„60”	644	624	618	564	592	598	737
„70”	744	724	718	664	692	698	837
„80”	844	824	818	764	792	798	937
„90”	944	924	918	864	892	898	1037
„100”	1044	1024	1018	964	992	998	1137

F – minimalny wymiar światła ościeżnicy stalowej na którą montujemy ościeżnicę nakładkową. Wymiar ten może być większy od zalecanego o max. 20 mm. Przy zwiększonym świetle należy zwrócić uwagę czy opaski odpowiednio pokryją mur.

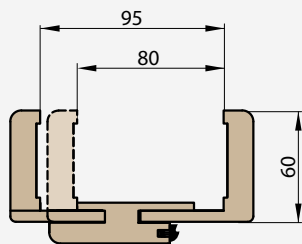


- Ościeżnice nakładkowe można stosować tylko do skrzydeł wewnętrzzłokalowych przylgowych ramiakowych STILE GREKO, STILE CPL oraz skrzydeł wewnętrzzłokalowych przylgowych płytowych SOFT, SOFT GREKO, STANDARD CPL
- poszerzenie 125 mm do ościeżnicy nakładkowej – 100,00 zł* / 123,00 zł** (cena obejmuje komplet do ościeżnicy o danej szerokości)
- Kątownik standardowy do ościeżnicy nakładkowej - 100,00 zł* / 123,00 zł** (cena obejmuje komplet do ościeżnicy o danej szerokości)
- Ceny ościeżnicy tunel o szerokości 60, 70, 80, 90, 100 w cenie ościeżnicy regulowanej nakładkowej
- Tunel ma takie same wymiary jak ościeżnica nakładkowa (nie ma wiercer pod zawias i blachę zaczepową ale jest wyposażony w uszczelkę)

* CENA NETTO, ** CENA BRUTTO

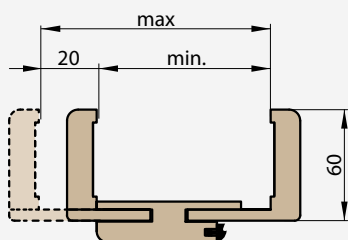
OŚCIEŻNICA REGULOWANA SKRZYDŁA BEZPRZYLGOWE

■ OŚCIEŻNICA REGULOWANA ZAKRES 80-95mm

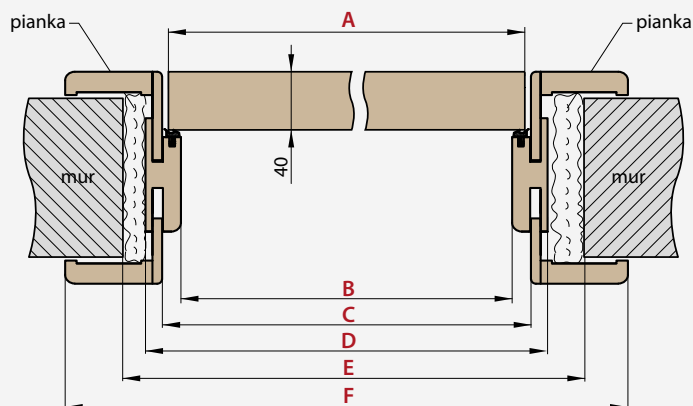


W ościeżnicy o zakresie 80-95mm pióro kątownika należy samodzielnie przyciąć do wymaganego zakresu

■ ZAKRES REGULACJI OŚCIEŻNICY REGULOWANEJ

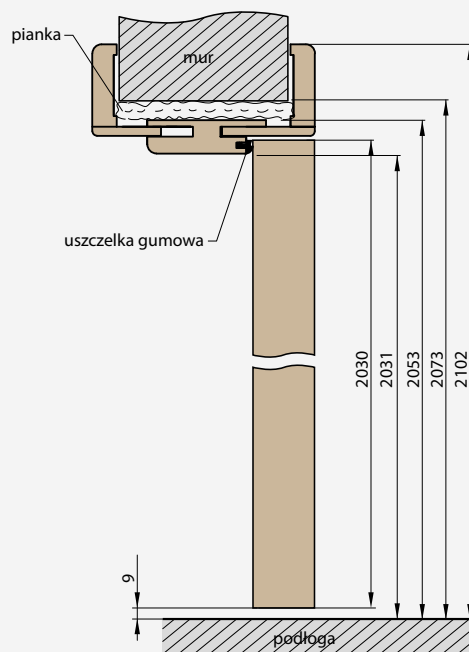


■ SCHEMAT OŚCIEŻNICY REGULOWANEJ



Szerokość drzwi	A	B	C	D	E	F
„60”	644	629	651	673	703	771
„70”	744	729	751	773	803	871
„80”	844	829	851	873	903	971
„90”	944	929	951	973	1003	1071
„100”	1044	1029	1051	1073	1103	1171

Zakres regulacji min.-max (mm)	OŚCIEŻNICA REGULOWANA		
	PŁYTKOWE SOFT	RAMIAKOWE STILE GREKO, PŁYTKOWE SOFT GREKO	RAMIAKOWE STILE CPL, PŁYTKOWE STANDARD CPL
	Cena	Cena	Cena
80-95	475,00 zł* / 584,25 zł**	490,00 zł* / 602,70 zł**	515,00 zł* / 633,45 zł**
95-115			
115-135			
135-155	499,00 zł* / 613,77 zł**	514,00 zł* / 632,22 zł**	539,00 zł* / 662,97 zł**
155-175			
175-195			
195-215	514,00 zł* / 632,22 zł**	529,00 zł* / 650,67 zł**	554,00 zł* / 681,42 zł**
215-235			
235-255			
255-275	529,00 zł* / 650,67 zł**	544,00 zł* / 699,12 zł**	569,00 zł* / 699,87 zł**
275-295			
295-315	582,00 zł* / 715,86 zł**	597,00 zł* / 734,31 zł**	622,00 zł* / 765,06 zł**
315-335			
335-355	635,00 zł* / 781,05 zł**	650,00 zł* / 799,50 zł**	675,00 zł* / 830,25 zł**
355-375			
375-395	665,00 zł* / 817,95 zł**	680,00 zł* / 836,40 zł**	705,00 zł* / 867,15 zł**
395-415			



- Ościeżnica o zakresie powyżej 295 mm składa się z dwóch elementów
- Cena ościeżnicy regulowanej do drzwi dwuskrzydłowych + 30 %
- poszerzenie 120 mm do ościeżnicy bezprzylgowej – 100,00 zł* / 123,00 zł** (cena obejmuje komplet do ościeżnicy o danej szerokości)
- Kątownik ruchomy z przedłużonym piórem o 2 cm i kątownik standardowy do ościeżnicy regulowanej występujący we wszystkich kolorach – 100,00 zł*/123,00 zł** (cena obejmuje komplet do ościeżnicy o danej szerokości)
- Ceny ościeżnicy tunel o szerokości 60, 70, 80, 90, 100 w cenie ościeżnicy regulowanej przylgowej (patrz tab. str. 110)
- Ceny ościeżnicy tunel o szerokości 110, 120, 130, 140, 150, 160, 170, 180, 190 w cenie ościeżnicy regulowanej do drzwi dwuskrzydłowych przylgowych (patrz tab. str. 110)

* CENA NETTO, ** CENA BRUTTO

OŚCIEŻNICA REGULOWANA SKRZYDŁA PRZYLGOWE

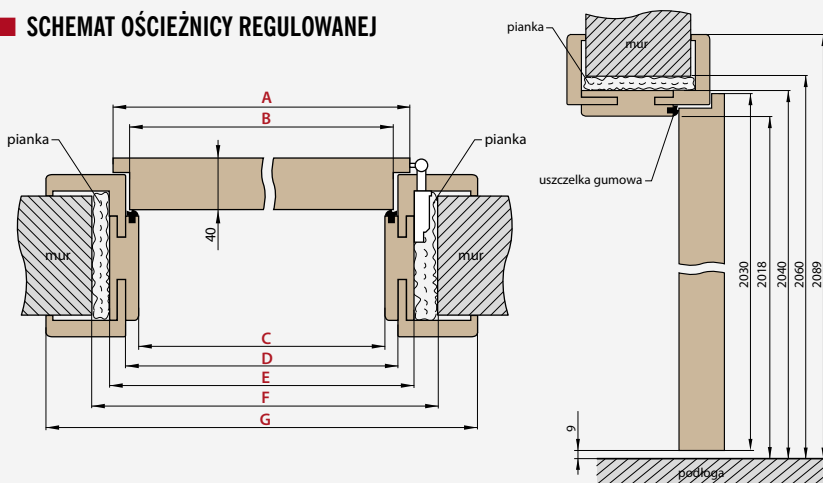


OŚCIEŻNICA REGULOWANA
O ZAKRESIE pow. 280 mm

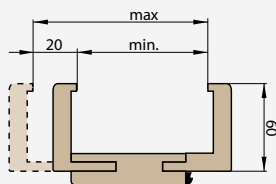
Ościeżnica regulowana* o zakresie pow. 280 mm składa się z dwóch, a pow. 400 mm z trzech elementów

* dotyczy drzwi płytowych, ramiakowych i hybrydowych

SCHEMAT OŚCIEŻNICY REGULOWANEJ



ZAKRES REGULACJI OŚCIEŻNICY REGULOWANEJ



Szerokość drzwi	A	B	C	D	E	F	G
„60”	644	618	604	626	648	688	746
„70”	744	718	704	726	748	788	846
„80”	844	818	804	826	848	888	946
„90”	944	918	904	926	948	988	1046
„100”	1044	1018	1004	1026	1048	1088	1146

Zakres regulacji min.-max (mm)	OŚCIEŻNICA REGULOWANA i TUNEL			
	PLYTOWE SOFT	RAMIAKOWE STILE GREKO, PLYTOWE SOFT GREKO	RAMIAKOWE STILE CPL, PLYTOWE STANDARD CPL	HYBRYDOWE TWIN, SOFT PCV
80-100	203,00 zł* / 249,69 zł**	218,00 zł* / 268,14 zł**	238,00 zł* / 292,74 zł**	258,00 zł* / 317,34 zł**
100-120	208,00 zł* / 255,84 zł**	223,00 zł* / 274,29 zł**	243,00 zł* / 298,89 zł**	263,00 zł* / 323,49 zł**
120-140	218,00 zł* / 268,14 zł**	233,00 zł* / 286,59 zł**	253,00 zł* / 311,19 zł**	273,00 zł* / 335,79 zł**
140-160	228,00 zł* / 280,44 zł**	243,00 zł* / 298,89 zł**	263,00 zł* / 323,49 zł**	283,00 zł* / 348,09 zł**
160-180	243,00 zł* / 298,89 zł**	258,00 zł* / 317,34 zł**	278,00 zł* / 341,94 zł**	298,00 zł* / 366,54 zł**
180-200	248,00 zł* / 305,04 zł**	263,00 zł* / 323,49 zł**	283,00 zł* / 348,09 zł**	303,00 zł* / 372,69 zł**
200-220	258,00 zł* / 317,34 zł**	273,00 zł* / 335,79 zł**	293,00 zł* / 360,39 zł**	313,00 zł* / 384,99 zł**
220-240	268,00 zł* / 329,64 zł**	283,00 zł* / 348,09 zł**	303,00 zł* / 372,69 zł**	323,00 zł* / 397,29 zł**
240-260	278,00 zł* / 341,94 zł**	293,00 zł* / 360,39 zł**	313,00 zł* / 384,99 zł**	333,00 zł* / 409,59 zł**
260-280	288,00 zł* / 354,24 zł**	303,00 zł* / 372,69 zł**	323,00 zł* / 397,29 zł**	343,00 zł* / 421,89 zł**
280-300	298,00 zł* / 366,54 zł**	313,00 zł* / 384,99 zł**	333,00 zł* / 409,59 zł**	353,00 zł* / 434,19 zł**
300-320	308,00 zł* / 378,84 zł**	323,00 zł* / 397,29 zł**	343,00 zł* / 421,89 zł**	363,00 zł* / 446,49 zł**
320-340	318,00 zł* / 391,14 zł**	333,00 zł* / 409,59 zł**	353,00 zł* / 434,19 zł**	373,00 zł* / 458,79 zł**
340-360	355,00 zł* / 436,65 zł**	370,00 zł* / 455,10 zł**	390,00 zł* / 479,70 zł**	410,00 zł* / 504,30 zł**
360-380	365,00 zł* / 448,95 zł**	380,00 zł* / 467,40 zł**	400,00 zł* / 492,00 zł**	420,00 zł* / 516,60 zł**
380-400	385,00 zł* / 473,55 zł**	400,00 zł* / 492,00 zł**	420,00 zł* / 516,60 zł**	440,00 zł* / 541,20 zł**
400-420	395,00 zł* / 485,85 zł**	410,00 zł* / 504,30 zł**	430,00 zł* / 528,90 zł**	450,00 zł* / 553,50 zł**

- ELEKTROZACZEP – 200,00 zł* / 246,00 zł**
- Wzmocnienie pod samozamykacz – 30,00 zł* / 36,90 zł**
- Cena ościeżnicy stałej i regulowanej do drzwi dwuskrzydłowych + 30 %
- Kątownik ruchomy z przedłużonym piórem o 2 cm i kątownik standardowy do ościeżnicy regulowanej występujący we wszystkich kolorach – 100,00 zł*/123,00 zł** (cena obejmuje komplet do ościeżnicy o danej szerokości)
- Poszerzenie 120 mm do ościeżnicy regulowanej – 100,00 zł*/123,00 zł** (cena obejmuje komplet do ościeżnicy o danej szerokości)
- Istnieje możliwość wykonania ościeżnic do zakresu 500-520 mm – dopłata za każde 2 cm zakresu wynosi 30 zł netto bazując od ceny ościeżnicy 400-420 mm
- Ceny ościeżnicy tunel do skrzydeł przylgowych jak i bezprzylgowych o szerokości 60, 70, 80, 90, 100 w cenie ościeżnicy regulowanej do skrzydeł przylgowych
- Ceny ościeżnicy tunel do skrzydeł przylgowych jak i bezprzylgowych o szerokości 110, 120, 130, 140, 150, 160, 170, 180, 190 w cenie ościeżnicy regulowanej do drzwi dwuskrzydłowych przylgowych

* CENA NETTO, ** CENA BRUTTO

OŚCIEŻNICA STAŁA SKRZYDŁA PRZYLGOWE

■ OŚCIEŻNICA STAŁA SOFT

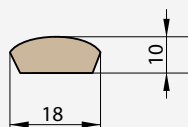


UWAGA: Ościeżnica stała do modeli z kolekcji HYBRYDOWEJ TWIN jest prostokątna i wykonana z drewna

DRZWI	Cena
PLYTOWE SOFT	114,00 zł* / 140,22 zł**
RAMIAKOWE STILE GREKO PLYTOWE SOFT GREKO	129,00 zł* / 158,67 zł**
PLYTOWE STANDARD CPL RAMIAKOWE STILE CPL	159,00 zł* / 195,57 zł**
HYBRYDOWE TWIN	189,00 zł* / 232,47 zł**

■ ELEKTROZACZEP – 200,00 zł* / 246,00 zł

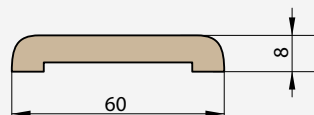
■ ĆWIERCWAŁEK



DRZWI	Cena
PLYTOWE SOFT	12,00 zł* / 14,76 zł**
RAMIAKOWE STILE GREKO PLYTOWE SOFT GREKO	14,00 zł* / 17,22 zł**
PLYTOWE STANDARD CPL RAMIAKOWE STILE CPL	16,00 zł* / 19,68 zł**
HYBRYDOWE TWIN	18,00 zł* / 22,14 zł**

Cena obejmuje komplet 2 szt. x 211,5 cm i 1 szt. x 106,5 cm (dotyczy skrzydeł od „60” do „90”)
Cena obejmuje komplet 3 szt. x 211,5 cm (dotyczy skrzydeł od „100” do „190”)

■ OPASKA MASKUJĄCA

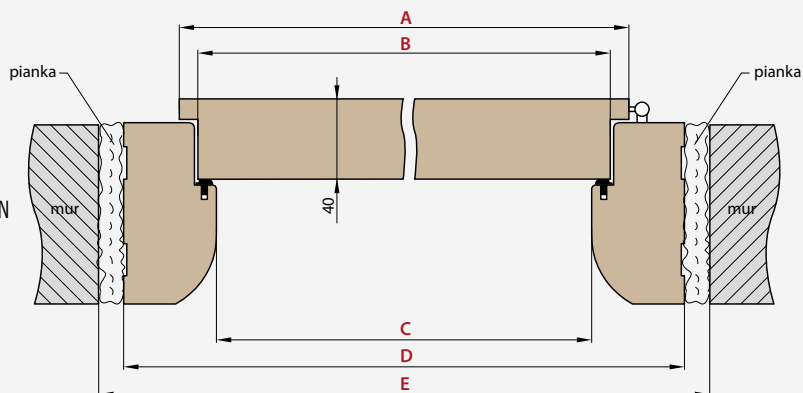


DRZWI	Cena
PLYTOWE SOFT	25,00 zł* / 30,75 zł**
RAMIAKOWE STILE GREKO PLYTOWE SOFT GREKO	30,00 zł* / 36,90 zł**
PLYTOWE STANDARD CPL RAMIAKOWE STILE CPL	35,00 zł* / 43,05 zł**
HYBRYDOWE TWIN	40,00 zł* / 49,20 zł**

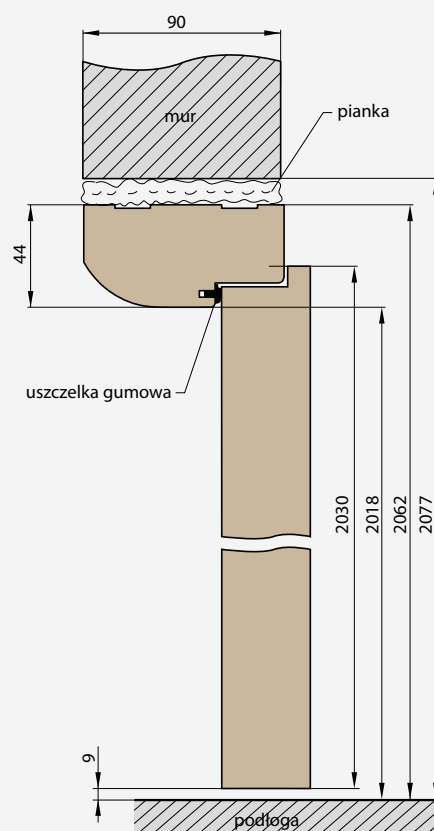
Cena obejmuje komplet 2 szt. x 213,5 cm i 1 szt. x 112 cm (dotyczy skrzydeł od „60” do „90”)
Cena obejmuje komplet 3 szt. x 213,5 cm (dotyczy skrzydeł od „100” do „190”)

■ Ościeżnica stała do drzwi dwuskrzydłowych + 30 %

■ SCHEMAT OŚCIEŻNICY STAŁEJ



Szerokość drzwi	A	B	C	D	E
„60”	644	618	604	692	722
„70”	744	718	704	792	822
„80”	844	818	804	892	922
„90”	944	918	904	992	1022
„100”	1044	1018	1004	1092	1122



ERKADO Zbigniew Kozłowski

Chwałowice 156, 37-455 Radomyśl n/Sanem

NIP 865-118-29-63

e-mail: biuro@erkado.pl

www.erkado.pl

DRZWI WEWNĘTRZNE

tel. 15/ 838 10 57

fax 15/ 838 18 84

DRZWI ZEWNĘTRZNE

tel. 15/ 845 33 88

fax 15/ 845 34 05

Ceny w katalogu podane są w złotych (PLN) w wartości netto*/brutto**.

Karta gwarancyjna oraz instrukcja montażu są dołączone do produktu.

Niniejszy katalog służy jako poglądowy materiał informacyjny i zawiera aktualne ceny oraz aktualną dostępność produktów.

Producent zastrzega sobie prawo do zmian cen oraz dostępnych towarów bez uprzedniego powiadomienia.

Próbki kolorów mogą się różnić w rzeczywistości od tych, zaprezentowanych w niniejszym katalogu. Prosimy konsultować kolory z oryginalnymi wzornikami znajdującymi się u naszych dystrybutorów.

Zdjęcia w katalogu są poglądowe i przy różnych szerokościach skrzydeł mogą zachodzić inne proporcje wymiarowe poszczególnych elementów.

Zastrzegamy sobie prawo do błędów w druku.

Katalog nie stanowi oferty w rozumieniu prawa i jest publikowany jedynie dla celów informacyjnych.

Wybór drzwi powinien odbywać się na podstawie projektu technicznego obiektu, opracowanego z uwzględnieniem obowiązujących norm i przepisów oraz intensywności i warunków użytkowania. ERKADO oferuje kilka wariantów, lecz ich wybór pozostawia Nabywcy, gdyż tylko Nabywca lub osoba działająca w jego imieniu zna przeznaczenie oraz warunki użytkowania zamówionego produktu

Aprobaty i certyfikaty do pobrania ze strony internetowej www.erkado.pl

